



527 questionnaires exploités sur la CCHMV

Questionnaire diffusé du 10 septembre au 15 novembre 2021


Mode de diffusion :

- en ligne
- papier toutes boîtes aux lettres par La Poste sur le territoire

Exploitation : CIAS HMV – Logiciel Modalisa

BESSANS = 48 questionnaires exploités

Profil des répondants : 63% de femmes



Classes d'âges	Effectifs	Fréquence
Moins de 25	2	4,2%
de 25 à moins de 30	1	2,1%
de 30 à moins de 50	18	37,5%
de 50 à moins de 65	8	16,7%
de 65 à moins de 80	15	31,3%
80 et plus	4	8,3%
Total	48	100,0%

Composition du foyer	Effectifs	Fréquence
En couple	31	64,6%
Personne (adulte) seule	11	22,9%
Sans enfants	3	6,3%
Avec enfants en charge	18	37,5%
Total / répondants	48	

Catégories socio professionnelles	Effectifs	Fréquence
Retraité(e)	20	41,7%
Employé / ouvrier	11	22,9%
Cadre	3	6,3%
Artisan / Commerçants / Entrepreneur	7	14,6%
Profession libérale	1	2,1%
Etudes / Formation	1	2,1%
Sans activité professionnelle	1	2,1%
Chômage / Recherche d'emploi	3	6,3%
Autres	1	2,1%
Total	48	100,0%

Votre logement en Haute Maurienne Vanoise (HMV) :

	Effectifs	Fréquence
Maison individuelle	25	52.1%
Appartement	21	43.8%
Autres : ...	2	4.2%
Total	48	100,0%

Vous êtes :

	Effectifs	Fréquence
Propriétaire	29	65.9%
Locataire Logement social	2	4.5%
Locataire logement privé	11	25%
Autres	2	4.5%
Total	44	100,0%

Avez-vous rencontré des difficultés d'accès à votre logement actuel en HMV ?

	Effectifs	Fréquence
oui	10	22.2%
non	35	77.8%
Total	45	100,0%

Pour quels motifs ?	Effectifs	Fréquence
Mauvaise isolation	3	23,1%
Accessibilité/ Eloignement/ Desserte	3	23,1%
Mode de chauffage	2	15,4%
Autres	2	15,4%
Pas adaptés en taille/surface	1	7,7%
vétuste	1	7,7%
problèmes de voisinage	1	7,7%
Total / réponses	13	100,0%

A ce jour, rencontrez-vous des problèmes liés à votre logement actuel ?

	Effectifs	Fréquence
Oui	8	17.4%
Non	38	82.6%
Total	46	100,0%

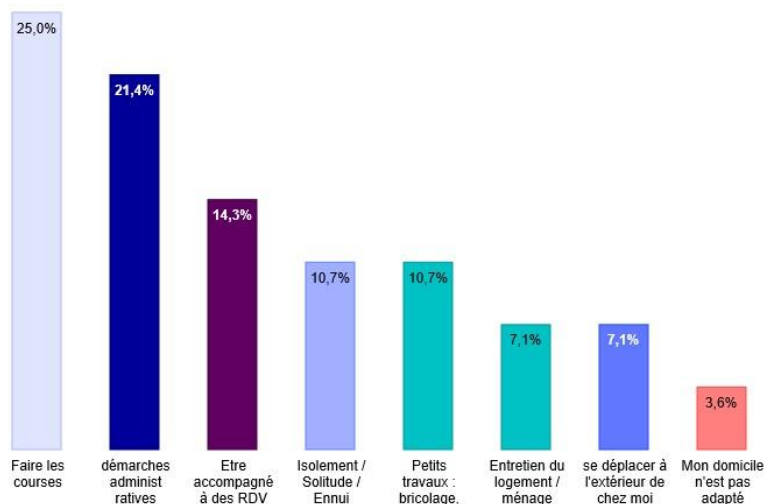
Quels types de problèmes ?	Effectifs	Fréquence
Mauvaise isolation	3	23,1%
Accessibilité/ Eloignement/ Desserte	3	23,1%
Mode de chauffage	2	15,4%
Autres	2	15,4%
Pas adaptés en taille/surface	1	7,7%
vétuste	1	7,7%
problèmes de voisinage	1	7,7%
Total / réponses	13	100,0%

- Rencontrez-vous des difficultés dans vos déplacements réguliers ? 72% déclarent ne pas rencontrer de difficultés de déplacement

Les motifs en cas de difficultés rencontrées : Se déplacer hors saisons touristiques, se rendre à des RDV sur St Jean, se rendre sur Modane/Fourneaux sont les difficultés rencontrées évoquées

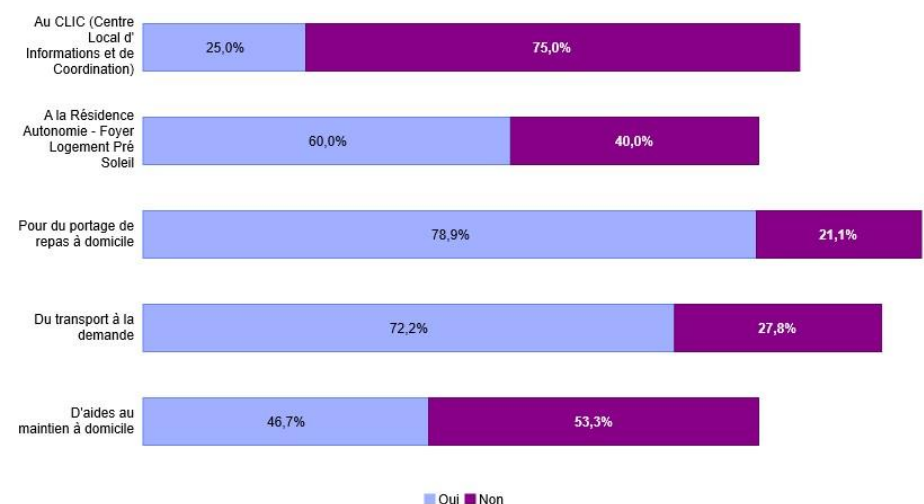
Personnes âgées –

- Quelles sont les 3 difficultés principales que vous rencontrez au quotidien (3 réponses au maximum) ?



La famille reste la ressource principale en cas de difficultés. Le CCAS apparait comme une ressource sur Bessans davantage que sur d'autres communes.

- Connaissez-vous les services proposés à destination des personnes âgées



Petite Enfance / Enfance / Familles

- Quelles solutions de garde utilisez-vous pour vos enfants le plus souvent ?

En période scolaire : sur Bessans, la 1^{ère} réponse donnée concernant la solution de garde utilisée est « cantines et garderies périscolaires ».

Durant les vacances scolaires : La majorité déclare ne pas avoir besoin de modes de garde durant les périodes de vacances et la famille ou l'accueil de loisirs à niveau équivalent apparaissent comme le mode de garde principal.

Jeunesse – pour les moins de 25 ans

Echantillon (Population moins de 30 ans) trop faible pour être exploité

▪ **Quelles sont les 3 principales difficultés que vous rencontrez en matière d'accès aux soins ou de prévention ?**

	Effectifs	Fréquence
Eloignement de spécialistes	38	90,5%
Manque de dentistes	30	71,4%
Asbence de pédiatres	6	14,3%
Disponibilités / Délai de RDV chez le médecin généraliste	5	11,9%
Je n'ai pas de difficultés particulières	3	7,1%
Pas de connaissances des structures de prévention existantes	2	4,8%
Autres	2	4,8%
Total / répondants	42	

Interrogés : 48 / Répondants : 42 / Réponses : 86 Pourcentages calculés sur la base des répondants Sous-population : BESSANS

Accès aux droits/Aide sociale – Démarches administratives - Numérique

98 % disposent d'un accès internet à leur domicile (box, tablette, téléphone...).

Consultez-vous les sites internet des communes ou de la CCHMV pour avoir des informations sur les services et la vie locale ?

Régulièrement 25.5% Parfois 51.1% Jamais 23.4%

+ 76% se déclarent autonomes ou très autonomes avec les démarches en ligne sur internet.

23.4% se disent en difficultés ou grandes difficultés

21.3% ont déjà sollicité un accompagnement extérieur pour réaliser leurs démarches administratives.

10.6% n'ont pas sollicité d'accompagnement faute de connaissance de solution.

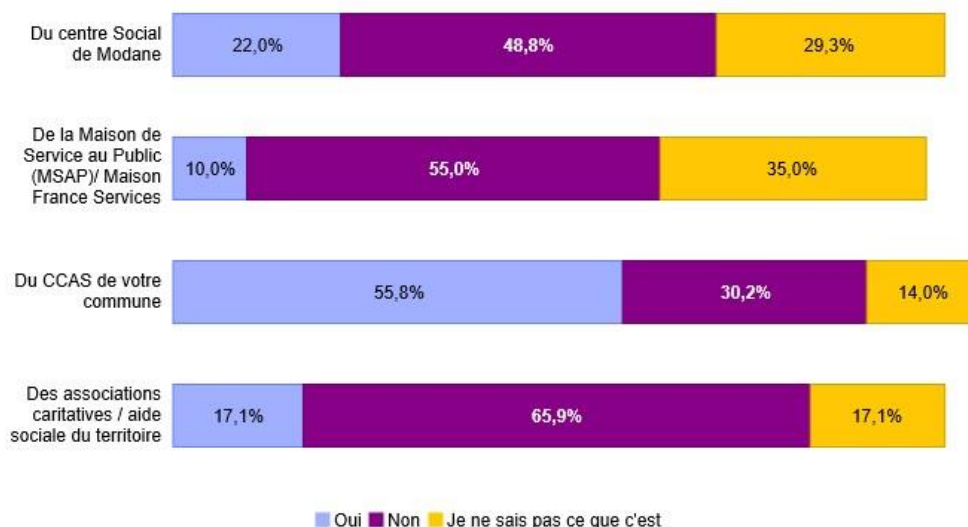
68.1% déclarent ne pas avoir besoin d'accompagnement.

Ces données sont à croiser avec la sureprésentation des personnes de +55 ans dans l'échantillon.

Sauriez-vous vers qui ou quelle structure vous tournez en cas de difficultés sociales ?

Près de 70% ne sauraient pas vers quelle structure se tourner.

Connaissez-vous les services et le soutien potentiel



Fréquentez-vous (ou vos enfants) des manifestations ou lieux culturels ou artistiques sur le territoire (cinémas / spectacles / expositions / concerts/...) ?

Vous :79% de temps en temps à régulièrement

Vos enfants : 86% de temps en temps à régulièrement

Pratiquez-vous (ou vos enfants) des activités de loisirs sportifs ou artistiques - librement ou en association ?

Vous : +77% de temps en temps à régulièrement

Vos enfants : 85% de temps en temps à régulièrement

Quels sont les manques du territoire en termes d'activités de loisirs : sportifs, artistiques, culturels à destination des habitants ? plusieurs réponses possibles

	Effectifs	Fréquence
Manque d'offres hors saisons touristiques	26	37,1%
Manque d'offres pour les adultes	16	22,9%
Manque de visibilité / Communication	12	17,1%
Manque de diversité	6	8,6%
Autres	6	8,6%
Trop chères	4	5,7%
Total / réponses	70	100,0%

Interrogés : 48 / Répondants : 39 / Réponses : 70 Pourcentages calculés sur la base des réponses Sous-population : BESSANS

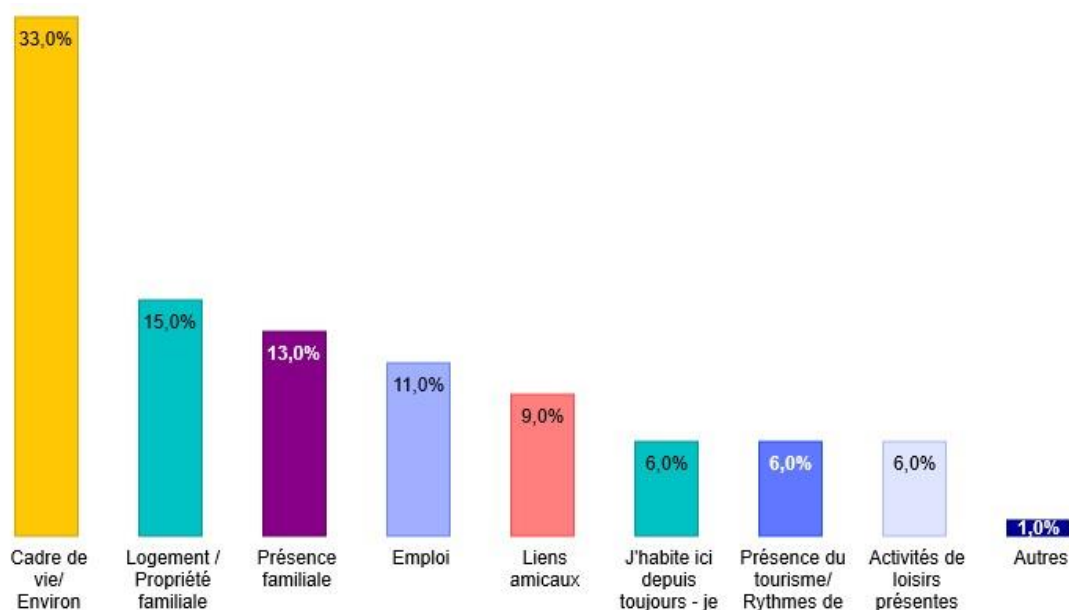
Vie quotidienne

+80% des répondants déclarent ne pas rencontrer de difficultés importantes dans la gestion de leur quotidien familial – autres que la garde quotidienne d'enfants /le logement.

De manière générale...

Avez-vous le sentiment d'être intégré sur le territoire ? Oui 52.2% Moyennement ou Pas du tout 47.9%

Pourquoi habitez-vous en Haute Maurienne Vanoise ? plusieurs réponses possibles



Parmi les thèmes suivants, cocher les 3 au maximum que vous jugez prioritaires pour l'avenir de la Haute Maurienne Vanoise :

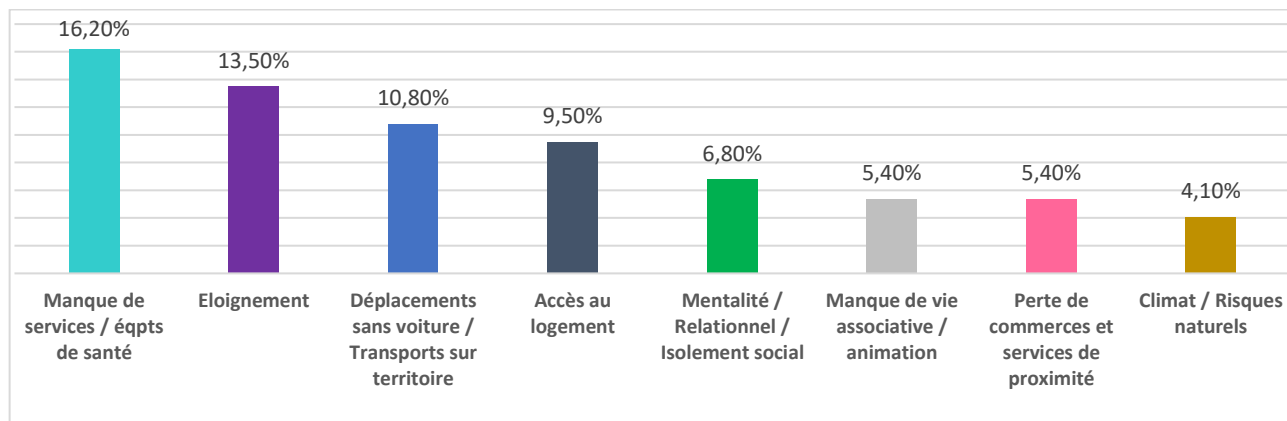
- 1/Habitat et Logement
- 2/ Diversification des activités
- 3/ Transports et Déplacements

Citez une action / un service / un projet important à vos yeux en termes d'aide et d'action sociale à destination des habitants :

	Effectifs	Fréquence
Services d'aides à domicile	4	16,0%
Système de gestion du foncier pour faciliter et prioriser accès aux habitants	3	12,0%
Offre de locations attractives et adaptées	3	12,0%
Service de bus intersaison / samedis / plus réguliers / vers Modane...	2	8,0%
Espace de vie / Logements pour les saisonniers	2	8,0%
Transport des personnes âgées	1	4,0%
Pole économique attractif	1	4,0%
Diversification activité touristique	1	4,0%
Projet d'accueil des nouveaux arrivants	1	4,0%
Développer les permanences d'accompagnement administratif	1	4,0%
Gestion des déchets	1	4,0%
Accueil pour les personnes âgées	1	4,0%
Développement Places en garderie	1	4,0%
Sensibiliser gestion Environnement	1	4,0%
Espace / Manifestations pour favoriser lien social	1	4,0%
Enfants / Jeunes	1	4,0%
Total / réponses	25	100,0%

Interrogés : 48 / Répondants : 20 / Réponses : 25 Pourcentages calculés sur la base des réponses Sous-population : BESSANS

Citez 3 inconvénients du territoire qui vous inciteraient à partir :



Citez 3 atouts du territoire incitant à vivre en Haute Maurienne Vanoise / s'y installer :

