




527 questionnaires exploités sur la CCHMV

Questionnaire diffusé du 10 septembre au 15 novembre 2021

Mode de diffusion :

- en ligne
- papier toutes boîtes aux lettres par La Poste sur le territoire

Exploitation : CIAS HMV – Logiciel Modalisa



VAL CENIS = 146 questionnaires exploités

Profil des répondants : 64% de femmes

Age	Effectifs	Fréquence
Moins de 25	3	2,1%
de 25 à moins de 30	7	4,8%
de 30 à moins de 50	66	45,2%
de 50 à moins de 65	27	18,5%
de 65 à moins de 80	37	25,3%
80 et plus	6	4,1%
Total	146	100,0%

Catégorie socio professionnelle	Effectifs	Fréquence
Retraité(e)	48	32,9%
Employé / ouvrier	48	32,9%
Cadre	14	9,6%
Artisan / Commerçants / Entrepreneur	10	6,8%
Profession libérale	18	12,3%
Chômage / Recherche d'emploi	3	2,1%
Autres	5	3,4%
Total	146	100,0%

Composition des ménages	Effectifs	Fréquence
En couple	105	71,9%
Personne (adulte) seule	35	24,0%
Sans enfants	11	7,5%
Avec enfants en charge	56	38,4%
Total / répondants	146	

Votre logement en Haute Maurienne Vanoise (HMV) :

	Effectifs	Fréquence
Maison individuelle	87	60,4%
Appartement	55	38,2%
Autres : ...	2	1,4%
Total	144	100,0%

Vous êtes :

	Effectifs	Fréquence
Propriétaire	101	71,1%
Locataire Logement social	6	4,2%
Locataire logement privé	23	16,2%
Hébergé gracieusement	9	6,3%
Autres	3	2,1%
Total	142	100,0%

Avez-vous rencontré des difficultés d'accès à votre logement actuel en HMV ?

	Effectifs	Fréquence
oui	35	25%
non	105	75%
Total	140	100%

Pour quels motifs ?	Effectifs	Fréquence
Prix de vente trop élevés	22	26%
Manque d'offres de location	17	20%
Difficultés à trouver des offres de location	13	15%
Loyers trop élevés	8	10%
Autres	8	10%
Logements inadaptés en taille	7	8%
Logements locatifs vétustes	7	8%
Refus de location à la saison	2	2%
Total / réponses	84	100%

A ce jour, rencontrez-vous des problèmes liés à votre logement actuel ?

	Effectifs	Fréquence
Non	110	77%
Oui	32	23%
Total	142	100%

Mauvaise isolation et mode chauffage sont les 2 principaux problèmes rencontrés concernant le logement occupé actuellement.

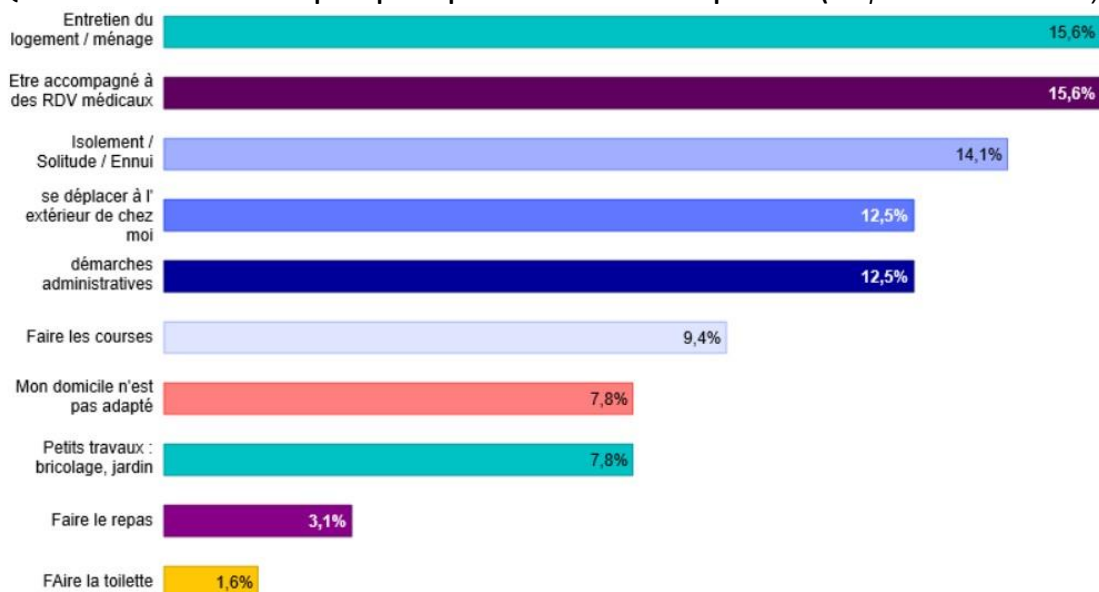
Transports / Mobilité

▪ **Principaux moyens de déplacements = voiture / à pied**

▪ **Rencontrez-vous des difficultés dans vos déplacements réguliers ?** 82% déclarent ne pas rencontrer de difficultés de déplacement

Les motifs en cas de difficultés rencontrées : Se rendre à des RDV sur St Jean, se rendre sur Modane/Fourneaux, les prix élevés et le manque de transports hors saison sont les 1ères difficultés rencontrées.

▪ **Quelles sont les 3 difficultés principales que vous rencontrez au quotidien (3 réponses au maximum) ?**



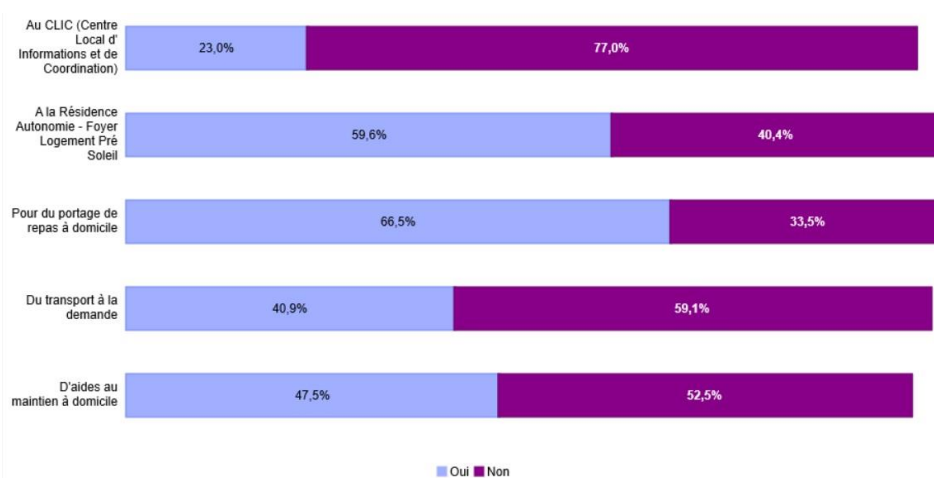
A qui faites-vous appel pour faire face à ces difficultés ?

	Effectifs	Fréquence
Famille / Enfants	22	46,8%
Amis	10	21,3%
Services d'aide à domicile	6	12,8%
Personne - je n'ai pas trouvé de solution	6	12,8%
autres	3	6,4%
Total / réponses	47	100,0%

72% considèrent qu'il est facile et agréable de vieillir en Haute Maurienne Vanoise.

Interrogés : 146 / Répondants : 34 / Réponses : 47 Sous-population : VAL CENIS

▪ **Connaissez-vous les services proposés à destination des personnes âgées**



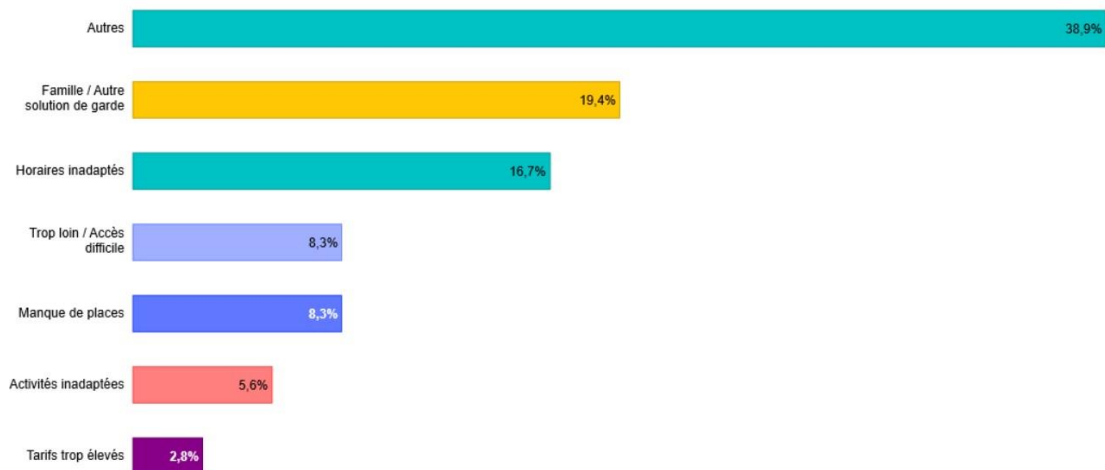
▪ **Quelles solutions de garde utilisez-vous pour vos enfants le plus souvent ?**

En période scolaire : sur Val Cenis, la 1^{ère} réponse donnée concernant la solution de garde utilisée est « cantines et garderies périscolaires » puis la famille.

Durant les vacances scolaires :

Les garderies et clubs enfants sont les solutions de garde arrivant en tête, puis la famille à niveau quasiment équivalent.

▪ **Si vous n'utilisez pas de solutions d'accueils collectifs, quelles sont les raisons ? plusieurs réponses possibles**



Autres raisons évoquées : pas de besoin car enfants assez grands pour se débrouiller, fille au pair, ...

Jeunesse – pour les moins de 25 ans

Echantillon (Population moins de 30 ans) trop faible pour être exploité

Santé / Handicap

▪ **Quelles sont les 3 principales difficultés que vous rencontrez en matière d'accès aux soins ou de prévention ?**

	Effectifs	Fréquence
Eloignement de spécialistes	100	42,0%
Manque de dentistes	89	37,4%
Asbence de pédiatres	19	8,0%
Je n'ai pas de difficultés particulières	15	6,3%
Disponibilités / Délai de RDV chez le médecin généraliste	5	2,1%
Pas de connaissances des structures de prévention existantes	5	2,1%
Autres	4	1,7%
Difficultés à avancer les frais	1	0,4%
Total / réponses	238	100,0%

Interrogés : 146 / Répondants : 122 / Réponses : 238 Pourcentages calculés sur la base des réponses Sous-population : VAL CENIS

93.6 % disposent d'un accès internet à leur domicile (box, tablette, téléphone...)
 + 84% se déclarent autonomes ou très autonomes avec les démarches en ligne sur internet.

Consultez-vous les sites internet des communes ou de la CCHMV pour avoir des informations sur les services et la vie locale ?

Régulièrement 17.8% Parfois 55% Jamais 27.1%

5% ont déjà sollicité un accompagnement extérieur pour réaliser leurs démarches administratives.
 15.7% n'ont pas sollicité d'accompagnement faute de connaissance de solution.
 79.3% déclarent ne pas avoir besoin d'accompagnement.

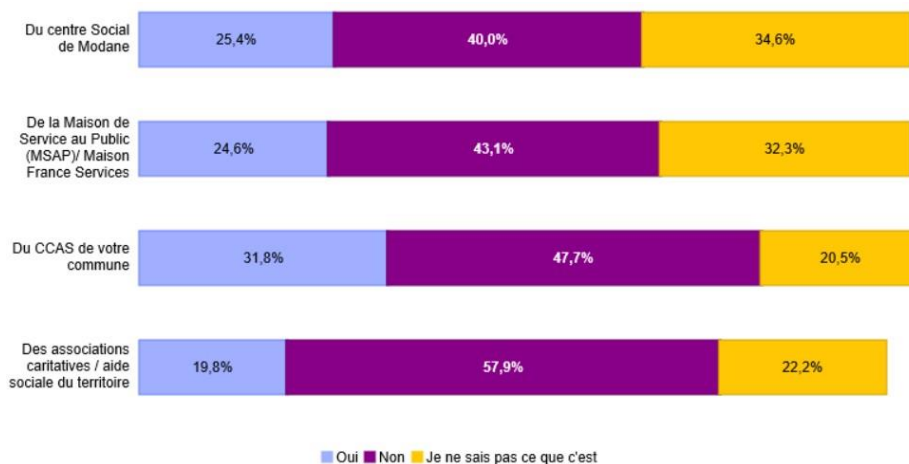
La famille et les voisins/amis restent les ressources principales.

Sauriez-vous vers qui ou quelle structure vous tournez en cas de difficultés sociales ?

71% ne sauraient pas vers quelle structure se tourner.

Pour les autres 43.7% , les assistantes sociales seraient les 1ères ressources, avec ensuite la mairie/CCAS puis la Maison de Services au Public/Maison cantonale.

Connaissez-vous les services et le soutien potentiel



Loisirs sportifs, artistiques, culturels

Fréquentez-vous (ou vos enfants) des manifestations ou lieux culturels ou artistiques sur le territoire (cinémas / spectacles / expositions / concerts/...) ?

Vous : +83% de temps en temps à régulièrement
 Vos enfants : 82.5% de temps en temps à régulièrement

Pratiquez-vous (ou vos enfants) des activités de loisirs sportifs ou artistiques - librement ou en association ?

Vous : +84% de temps en temps à régulièrement
 Vos enfants : +83% de temps en temps à régulièrement

Quels sont les manques du territoire en termes d'activités de loisirs : sportifs, artistiques, culturels à destination des habitants ? plusieurs réponses possibles

	Effectifs	Fréquence
Manque d'offres hors saisons touristiques	82	35,8%
Manque de visibilité / Communication	60	26,2%
Manque d'offres pour les adultes	40	17,5%
Manque de diversité	26	11,4%
Autres	12	5,2%
Trop chères	9	3,9%
Total / réponses	229	100,0%

Interrogés : 146 / Répondants : 124 / Réponses : 229 Pourcentages calculés sur la base des réponses Sous-population : VAL CENIS

93% des répondants déclarent ne pas rencontrer de difficultés importantes dans la gestion de leur quotidien familial – autres que la garde quotidienne d'enfants /le logement.

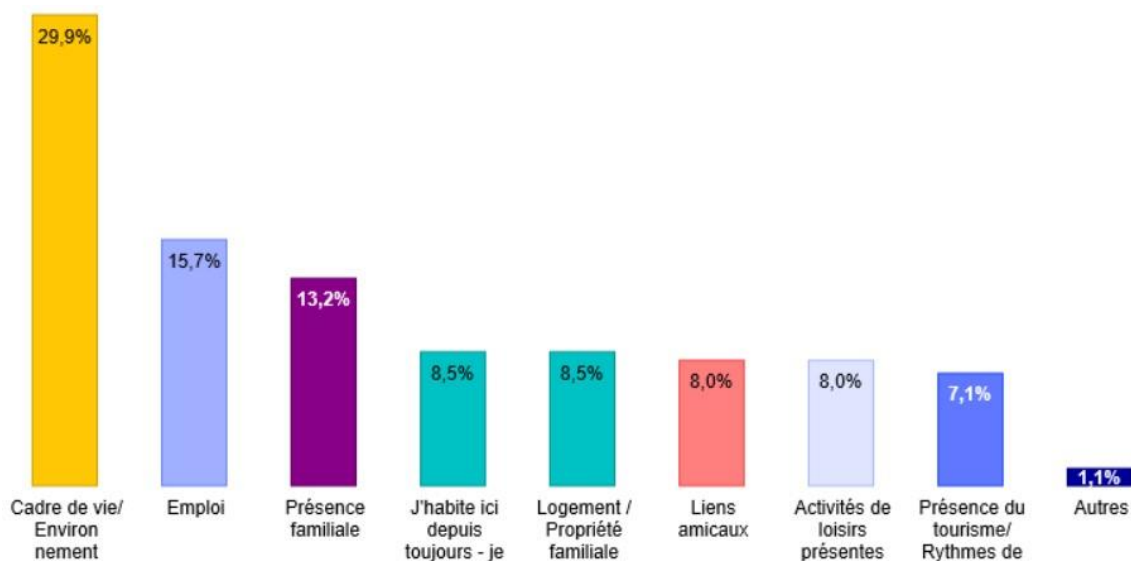
En termes de commerces, quels sont les produits ou services qui vous manquent le plus sur le territoire ?

	Effectifs	Fréquence
aucun - tout y est	12	12,4%
Des produits bio	9	9,3%
Vêtements	8	8,2%
Produits locaux / Circuits courts	8	8,2%
Commerces ouverts hors saison	7	7,2%
Librairie / Presse	6	6,2%
Boucherie à l'année	5	5,2%
Chaussures	4	4,1%
Poissonnerie	4	4,1%
Fruits et légumes de qualité	4	4,1%
Boulangerie	3	3,1%

Interrogés : 146 / Répondants : 61 / Réponses : 97 Pourcentages calculés sur la base des réponses Sous-population : VAL CENIS

De manière générale...

▪ Pourquoi habitez-vous en Haute Maurienne Vanoise ? *plusieurs réponses possibles*



▪ Avez-vous le sentiment d'être intégré sur le territoire ? Oui 64.5% Moyennement ou Pas du tout 35.5%

▪ Parmi les thèmes suivants, cocher les 3 au maximum que vous jugez prioritaires pour l'avenir de la Haute Maurienne Vanoise :

1/ Diversification des activités

2/ Habitat et Logement

3/ Transports et Déplacements

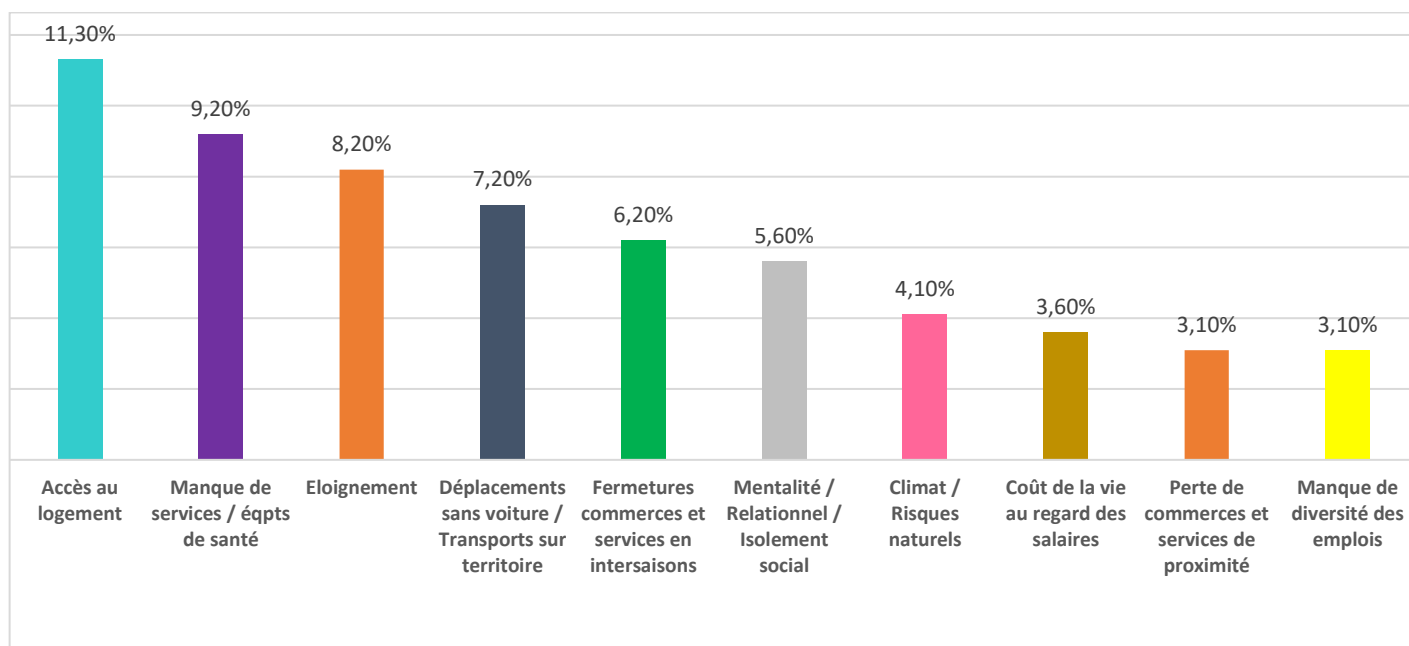
Citez une action / un service / un projet important à vos yeux en termes d'aide et d'action sociale à destination des habitants :

	Effectifs	Fréquence
Services d'aides à domicile	14	20,0%
Système de gestion du foncier pour faciliter et prioriser accès aux habitants	8	11,4%
Service de bus intersaison / samedis / plus réguliers / vers Modane...	7	10,0%
Transport des personnes âgées	5	7,1%
Favoriser liens intergénérationnels	5	7,1%
Installation de spécialistes (ophtalmo...)	4	5,7%
Création d'un pôle multiculturel / associatif / centre social	4	5,7%
Offre de locations attractives et adaptées	3	4,3%
Espace de vie / Logements pour les saisonniers	3	4,3%
Modes de transports durables	3	4,3%
Préserver les villages contre amgt touristique excessif	3	4,3%
Maintien services médicaux	2	2,9%
Diversification activité touristique	2	2,9%
Projet d'accueil des nouveaux arrivants	2	2,9%
Navettes vers sites remarquables pour réduire flux circulation	2	2,9%
Maison de retraite / résidence pers âgées	2	2,9%
Développement Places en garderie	2	2,9%

Interrogés : 146 / Répondants : 70 / Réponses : 87 Pourcentages calculés sur la base des répondants Sous-population : VAL CENIS

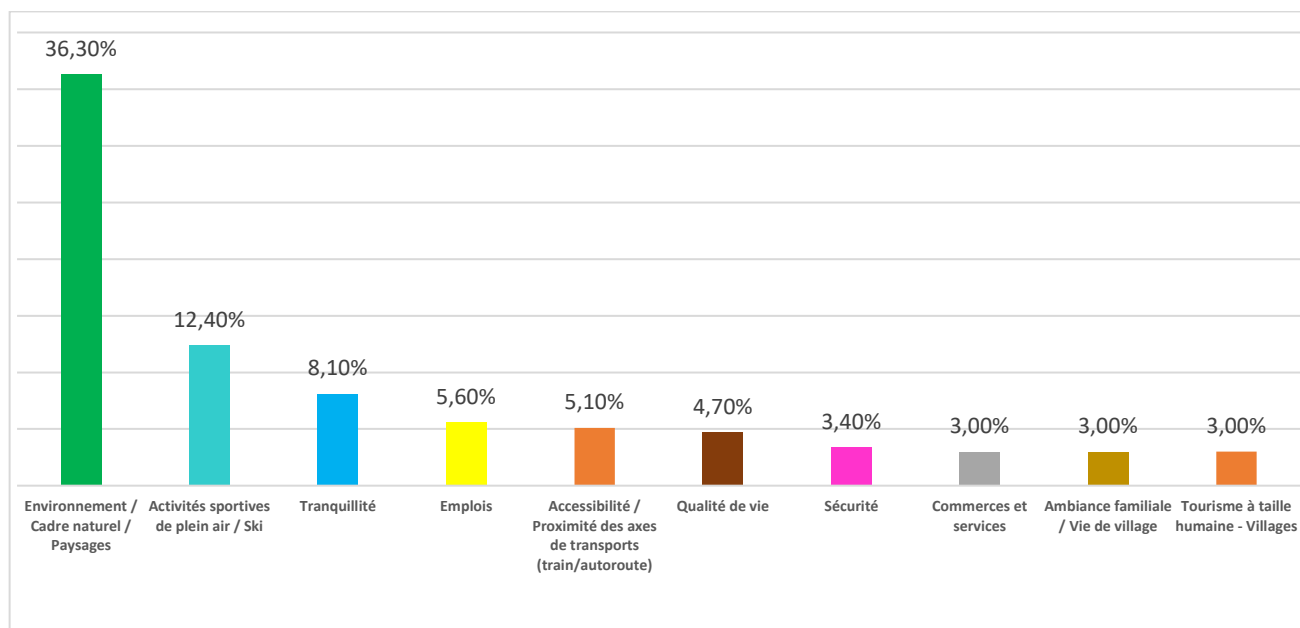
Autres citations = 1 effectif

Citez 3 inconvénients du territoire qui vous inciteraient à partir :



Interrogés : 146/ Répondants : 88/ Réponses : 195 Pourcentages calculés sur la base des réponses Sous-population : VAL CENIS

▪ Citez 3 atouts du territoire incitant à vivre en Haute Maurienne Vanoise / s'y installer :



Interrogés : 146/ Répondants : 95/ Réponses : 234 Pourcentages calculés sur la base des réponses Sous-population : VAL CENIS