



FICHE ENQUETE POPULATION 2021  
TERRITOIRE DE LA CCHMV

Version 10 FEVRIER 2022

527 questionnaires exploités sur la CCHMV  
Questionnaire diffusé du 10 septembre au 15 novembre 2021  
Mode de diffusion :  
- en ligne  
- papier toutes boîtes aux lettres par La Poste sur le territoire  
Exploitation : CIAS HMV – Logiciel Modalisa



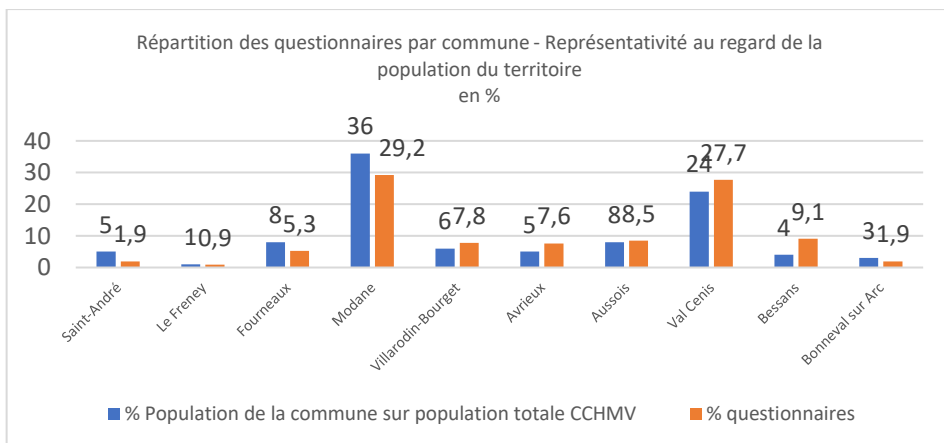
Profil des répondants : 65% de femmes

Age	Effectifs	Fréquence
Moins de 25	10	1,9%
de 25 à moins de 30	23	4,4%
de 30 à moins de 50	218	41,4%
de 50 à moins de 65	113	21,4%
de 65 à moins de 80	126	23,9%
80 et plus	37	7,0%
Total	527	100,0%

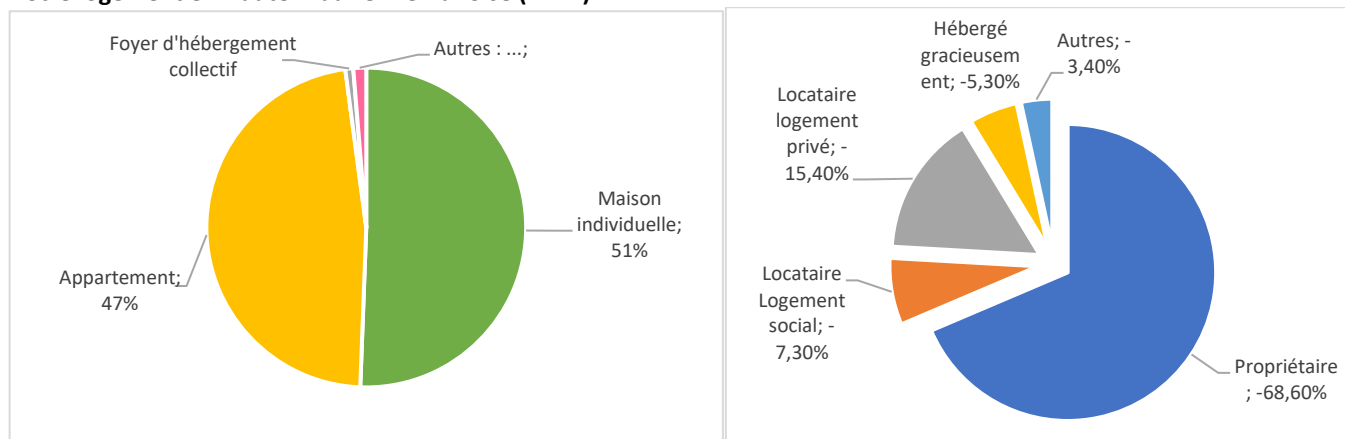
Catégorie socio professionnelle	Effectifs	Fréquence
Retraité(e)	75	41,2%
Employé / ouvrier	57	31,3%
Cadre	20	11,0%
Artisan / Commerçants / Entrepreneur	7	3,8%
Profession libérale	3	1,6%
Sans activité professionnelle	2	1,1%
Chômage / Recherche d'emploi	4	2,2%
Arrêt longue durée / Congé parental	1	0,5%
Autres	13	7,1%
Total	182	100,0%

Composition des ménages	Effectifs	Fréquence
En couple	360	68,3%
Personne (adulte) seule	135	25,6%
Sans enfants	49	9,3%
Avec enfants en charge	192	36,4%
Autres (en cohabitation ; chez mes parents)	9	1,7%
Total / répondants	527	

Depuis combien d'années en HMV ?	Effectifs	Fréquence
Moins de 2	23	4,8%
de 2 à moins de 5	50	10,4%
de 5 à moins de 10	43	9,0%
de 10 à moins de 30	128	26,7%
30 et plus	235	49,1%
Total	479	100,0%



**Votre logement en Haute Maurienne Vanoise (HMV) :**



**Avez-vous rencontré des difficultés d'accès à votre logement actuel en HMV ?**

	Effectifs	Fréquence
oui	84	17,1%
non	407	82,9%
Total	491	100,0%

Pour quels motifs :	Effectifs	Fréquence
Prix de vente trop élevés	42	20,6%
Manque d'offres de location	39	19,1%
Difficultés à trouver des offres de location	32	15,7%
Loyers trop élevés	27	13,2%
Logements locatifs vétustes	25	12,3%
Logements inadaptés en taille	18	8,8%
Autres	15	7,4%
Refus de location à la saison	6	2,9%
Total / réponses	204	100,0%

Interrogés : 527 / Répondants : 83 / Réponses : 204 Pourcentages calculés sur la base des réponses

**A ce jour, rencontrez-vous des problèmes liés à votre logement actuel ?**

	Effectifs	Fréquence
Non	402	80,1%
Oui	100	19,9%
Total	502	100,0%

**Mauvaise isolation et mode chauffage sont les 2 principaux problèmes rencontrés concernant le logement occupé actuellement.**

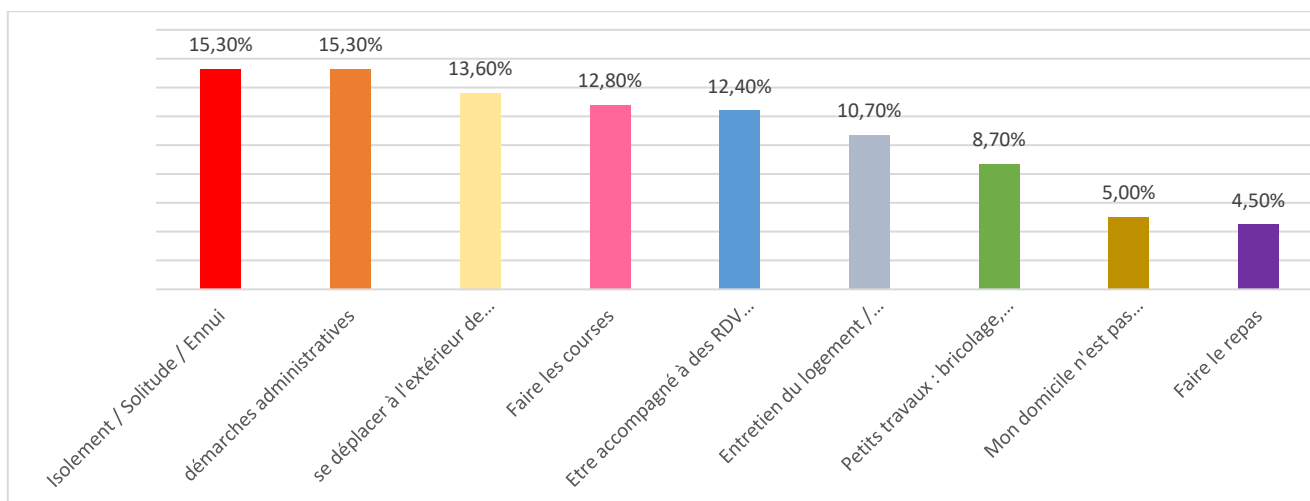
**Transports / Mobilité**

**Principaux moyens de déplacements = voiture / à pied**

**Rencontrez-vous des difficultés dans vos déplacements réguliers ?** 82% déclarent ne pas rencontrer de difficultés.

Les motifs en cas de difficultés rencontrées : Se rendre à des RDV sur St Jean, se déplacer sur Modane/Fourneaux (service urbain) ou se déplacer hors saison touristique sont les principaux points de difficultés rencontrées.

▪ **Quelles sont les 3 difficultés principales que vous rencontrez au quotidien (3 réponses au maximum) ?**



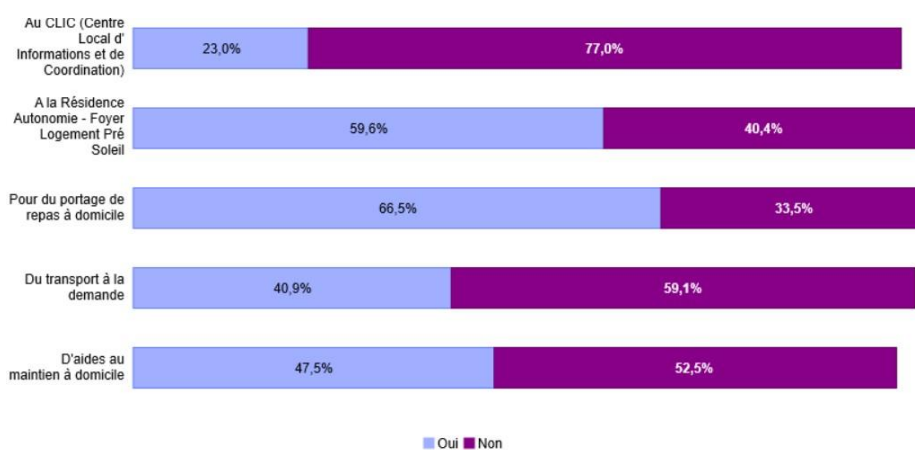
**A qui faites-vous appel pour faire face à ces difficultés ?**

	Effectifs	Fréquence
Famille / Enfants	90	49,5%
Amis	40	22,0%
Services d'aide à domicile	21	11,5%
Personne - je n'ai pas trouvé de solution	18	9,9%
CCAS / Mairie	6	3,3%
autres	6	3,3%
CLIC Centre Local d'Informations et de Coordination	1	0,5%
Total / réponses	182	100,0%

71% considèrent qu'il est facile et agréable de vieillir en Haute Maurienne Vanoise.

Interrogés : 527 / Répondants : 140 / Réponses : 182 Pourcentages calculés sur la base des réponses

▪ **Connaissez-vous les services proposés à destination des personnes âgées**



**Petite Enfance / Enfance / Familles**

▪ **Quelles solutions de garde utilisez-vous pour vos enfants le plus souvent ?**

**En période scolaire :** N° 1 des modes de garde - Garderies et Cantines périscolaires. 31% déclarent ne pas avoir besoin de modes de garde.

La famille reste le mode de garde prioritaire en période scolaire pour 21%. C'est le 2<sup>ème</sup> mode de garde pour 45%.

## Durant les vacances scolaires :

30% des répondants déclarent ne pas avoir besoin de modes de garde durant les vacances.

Famille = mode de garde privilégié puis les accueils collectifs selon l'âge : accueils de loisirs/clubs enfants /accueils collectifs Petite Enfance

- Si vous n'utilisez pas de solutions d'accueils collectifs, quelles sont les raisons ? *plusieurs réponses possibles*

Famille / Autre solution de garde	28%
Horaires inadaptés	18%
Tarifs trop élevés	16%
Autres raisons	11%
Trop loin / Accès difficile	11%
Activités inadaptées	8%
Manque de places	7%

## Jeunesse – pour les moins de 25 ans

---

Echantillon (Population moins de 30 ans) trop faible pour être exploité

## Santé / Handicap

---

- Quelles sont les 3 principales difficultés que vous rencontrez en matière d'accès aux soins ou de prévention ?

	Effectifs	Fréquence
Eloignement de spécialistes	334	40,7%
Manque de dentistes	289	35,2%
Absence de pédiatres	67	8,2%
Disponibilités / Délai de RDV chez le médecin généraliste	29	3,5%
Je n'ai pas de difficultés particulières	62	7,6%
Pas de connaissances des structures de prévention existantes	20	2,4%
Difficultés à avancer les frais	7	0,9%
Autres	12	1,5%
Total / réponses	820	100,0%

Interrogés : 527 / Répondants : 423 / Réponses : 820 Pourcentages calculés sur la base des réponses

93% disposent d'un accès internet à leur domicile (box, tablette, téléphone...)  
 84% se déclarent autonomes ou très autonomes avec les démarches en ligne sur internet.

**Consultez-vous les sites internet des communes ou de la CCHMV pour avoir des informations sur les services et la vie locale ?**

Régulièrement 20.4 %       Parfois 54.3 %       Jamais 25.3 %

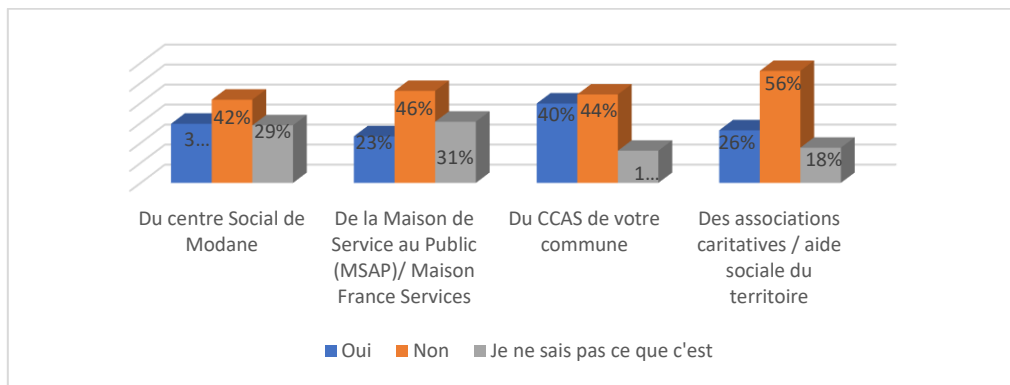
10% ont déjà sollicité un accompagnement extérieur pour réaliser leurs démarches administratives.  
 11.6% n'ont pas sollicité d'accompagnement faute de connaissance de solution.  
 78% déclarent ne pas avoir besoin d'accompagnement.

La famille et les voisins/amis restent les ressources principales.

**Sauriez-vous vers qui ou quelle structure vous tournez en cas de difficultés sociales ?**

66% ne savent pas vers qui se tourner en cas de difficultés sociales  
 Pour les autres, les assistantes sociales seraient les 1ères ressources, avec ensuite la mairie/CCAS puis la Maison de Services au Public/Maison cantonale.

**Connaissez-vous les services et le soutien potentiel**



**Loisirs sportifs, artistiques, culturels**

**Fréquentez-vous (ou vos enfants) des manifestations ou lieux culturels ou artistiques sur le territoire (cinémas / spectacles / expositions / concerts/... ) ?**

Vous : 82% de temps en temps à régulièrement  
 Vos enfants : 83% de temps en temps à régulièrement

**Pratiquez-vous (ou vos enfants) des activités de loisirs sportifs ou artistiques - librement ou en association ?**

Vous : 78 % de temps en temps à régulièrement  
 Vos enfants : 83% de temps en temps à régulièrement

**Pour quelles raisons vous ne fréquentez pas ou ne pratiquez pas : Manque de temps = 1ère raison évoquée**

**Quels sont les manques du territoire en termes d'activités de loisirs : sportifs, artistiques, culturels à destination des habitants ? plusieurs réponses possibles**

	Effectifs	Fréquence
Manque d'offres hors saisons touristiques	234	32,1%
Manque de visibilité / Communication	188	25,8%
Manque d'offres pour les adultes	136	18,7%
Manque de diversité	83	11,4%
Trop chères	52	7,1%
Autres	36	4,9%
Total / réponses	729	100,0%

Interrogés : 527 / Répondants : 391 / Réponses : 729 Pourcentages calculés sur la base des réponses

89% des répondants déclarent ne pas rencontrer de difficultés importantes dans la gestion de leur quotidien familial – autres que la garde quotidienne d'enfants /le logement

En termes de commerces, quels sont les produits ou services qui vous manquent le plus sur le territoire ?

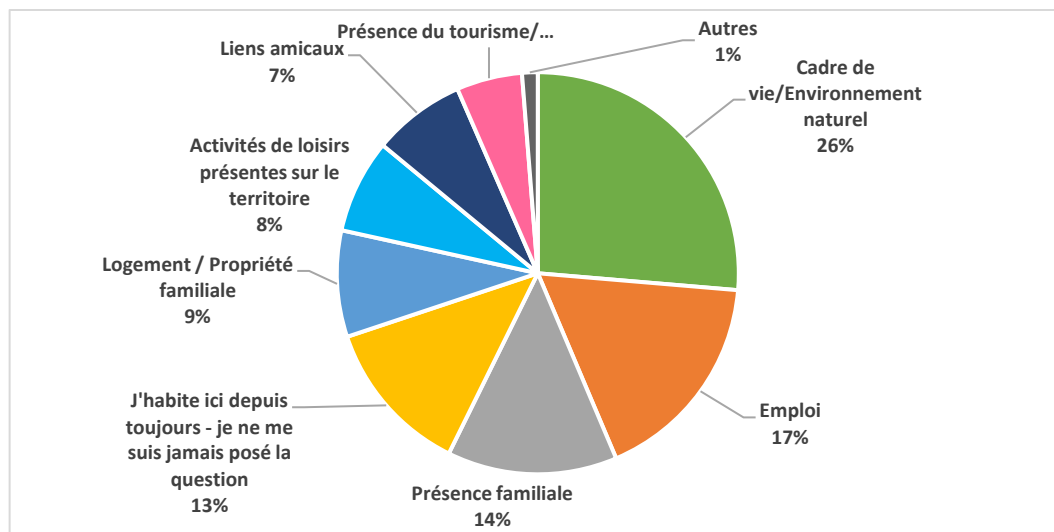
	Effectifs	Fréquence
Vêtements	40	13,4%
Fleuriste / jardinerie	21	7,0%
aucun - tout y est	21	7,0%
Commerces ouverts hors saison	17	5,7%
Chaussures	16	5,4%
Des produits bio	13	4,3%
Produits locaux / Circuits courts	11	3,7%
Boulangerie	11	3,7%
Boucherie à l'année	10	3,3%
Poissonnerie	10	3,3%
Fruits et légumes de qualité	10	3,3%
Restaurants	9	3,0%

Autres réponses inférieures à 3%

Interrogés : 527 / Répondants : 186 / Réponses : 299 Pourcentages calculés sur la base des réponses

### De manière générale...

■ Pourquoi habitez-vous en Haute Maurienne Vanoise ? plusieurs réponses possibles



1198 citations – 518 répondants

■ Avez-vous le sentiment d'être intégré sur le territoire ?  Oui 67%  Moyennement ou Pas du tout 33%

■ Parmi les thèmes suivants, cocher les 3 au maximum que vous jugez prioritaires pour l'avenir de la Haute Maurienne Vanoise :

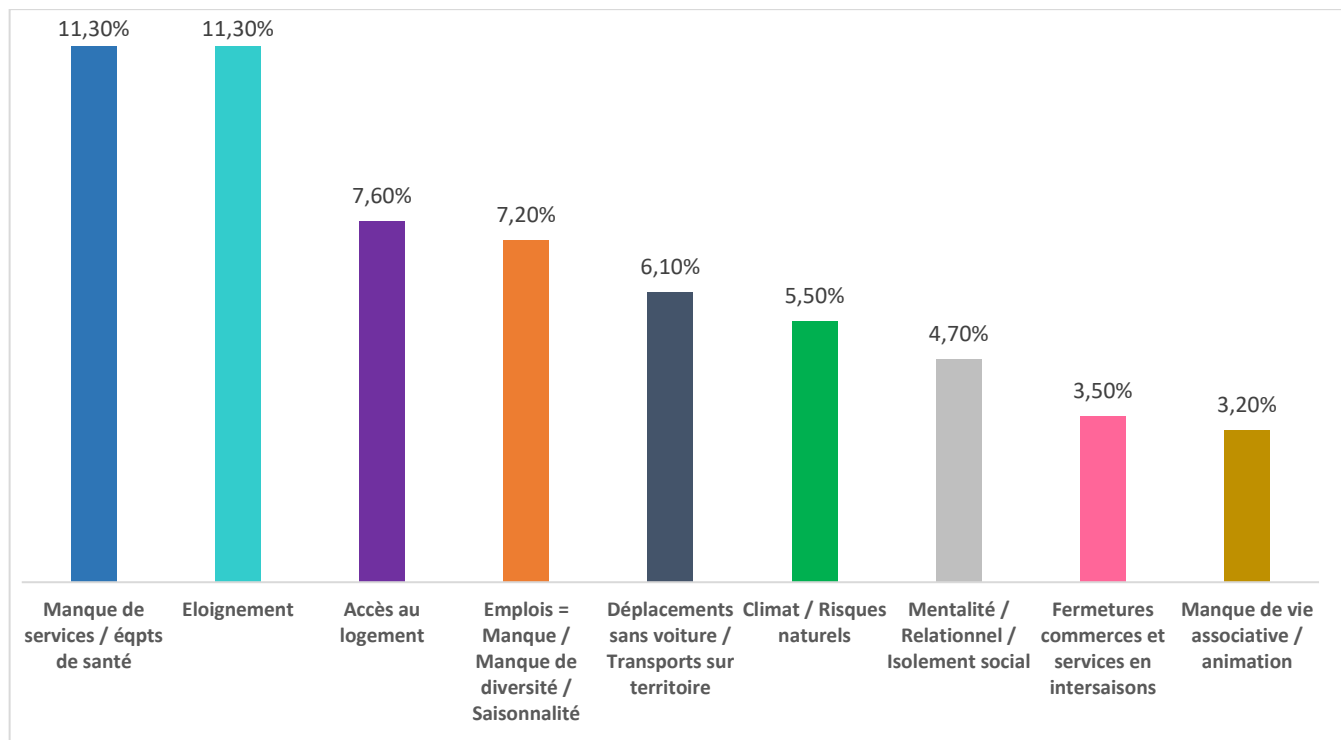
- 1/ Diversification des activités
- 2/ Services publics – Accès et Maintien
- 3/ Transports et déplacements
- 4/ Santé / Services aides à domicile
- 5 /Habitat et Logement
- 6/ Gestion de l'environnement
- 7/ Culture et Vie Associative

Citez une action / un service / un projet important à vos yeux en termes d'aide et d'action sociale à destination des habitants :

	Effectifs	Fréquence
Services d'aides à domicile	36	12,8%
Service de bus intersaison / samedis / plus réguliers / vers Modane...	25	8,9%
Système de gestion du foncier pour faciliter et prioriser accès aux habitants	14	5,0%
Maintien services médicaux	12	4,3%
Installation de spécialistes (ophtalmo...)	12	4,3%
Transport des personnes âgées	11	3,9%
Création d'un pôle multiculturel / associatif / centre social	10	3,5%
Offre de locations attractives et adaptées	8	2,8%
Favoriser liens intergénérationnels	8	2,8%
Espace de vie / Logements pour les saisonniers	8	2,8%
Pôle économique attractif	6	2,1%
Diversification activité touristique	6	2,1%
Développer les permanences d'accompagnement administratif	6	2,1%
Pistes cyclables sécurisées	5	1,8%
Ouverture Piscine à l'année	5	1,8%
Projet d'accueil des nouveaux arrivants	4	1,4%
Télécabine Modane Val Fréjus	4	1,4%
Préserver les villages contre amgt touristique excessif	4	1,4%
Desserte ferroviaire vers Lyon...	3	1,1%
Centre de loisirs sur Modane avec horaires élargis	3	1,1%
Modes de transports durables	3	1,1%
Valoriser / Rénover Modane	3	1,1%
Aire de jeux pour les enfants / Espace ludique	3	1,1%
Concilier Dvpt et Gestion Environnement	3	1,1%
Développement Places en garderie	3	1,1%
Visite Pers âgées	2	0,7%
Navettes vers sites remarquables pour réduire flux circulation	2	0,7%
Maintien écoles et transport scolaire	2	0,7%
Développer Echanges trans frontaliers	2	0,7%
Tiers Lieu	2	0,7%
Salle d'escalade / salle de sport	2	0,7%
Mise à disposition du gymnase ou locaux pour les associations	2	0,7%
Lieu échanges éco	2	0,7%
Harmonisation Structures Petite Enfance	2	0,7%
Développer offre commerciale	2	0,7%
Boite de nuit / Lieu de divertissement pour les jeunes	2	0,7%
Apprentissage Langue française	2	0,7%
Activités de loisirs à tarifs attractifs pr les locaux	2	0,7%
Accueils périscolaires	2	0,7%
Accueil pour les personnes âgées	2	0,7%
Maison de retraite / résidence pers âgées	2	0,7%
Espace / Manifestations pour favoriser lien social	2	0,7%
Amgt urbain / Bancs	2	0,7%

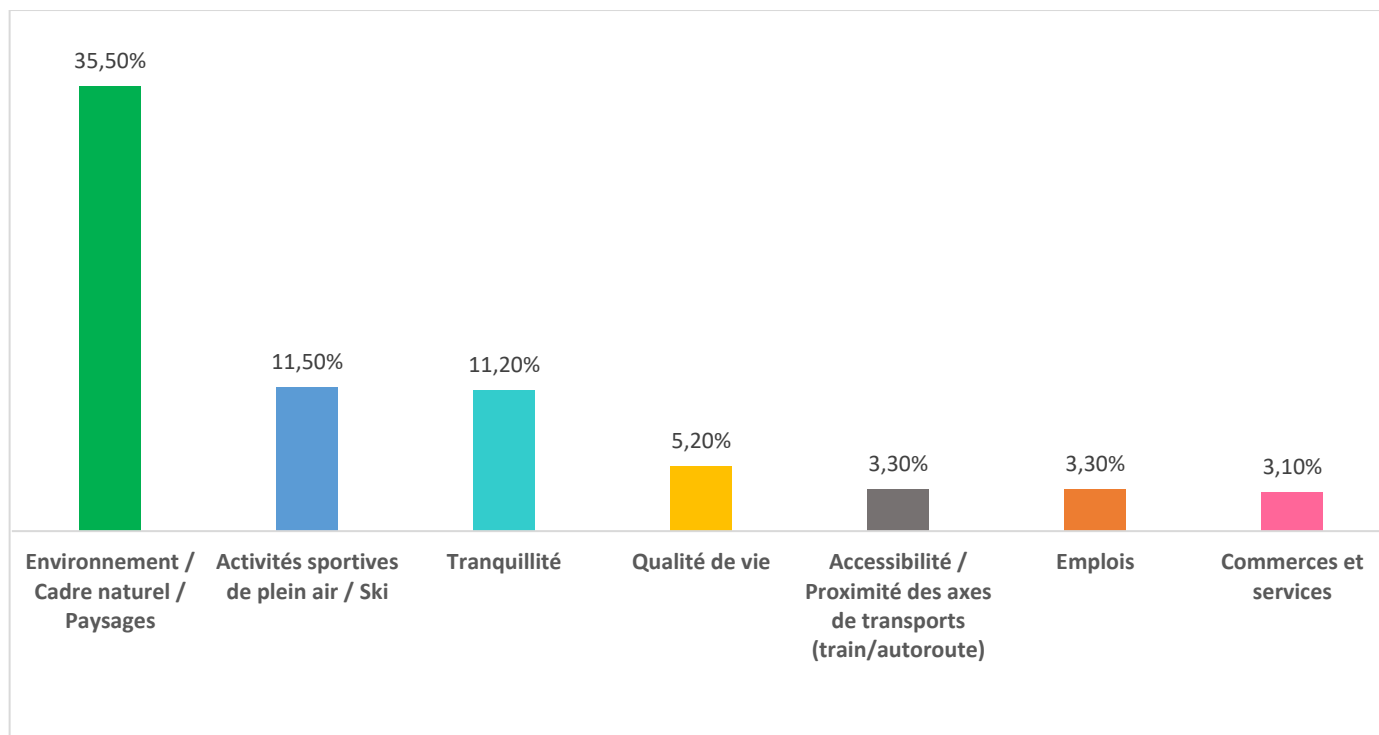
Interrogés : 527 / Répondants : 222 / Réponses : 282 Pourcentages calculés sur la base des réponses

**Citez 3 inconvénients du territoire qui vous inciteraient à partir :**



709 citations – 327 répondants

**▪ Citez 3 atouts du territoire incitant à vivre en Haute Maurienne Vanoise / s’y installer :**



811 citations – 332 répondants