

# ANALYSE DES BESOINS SOCIAUX 2021 HAUTE MAURIENNE VANOISE

*Septembre 2022*



**RAPPORT D'ANALYSE DES BESOINS SOCIAUX**

**SOMMAIRE**

- 3 - Présentation du CIAS Haute Maurienne Vanoise et du territoire**
- 5 – Méthodologie de l'Analyse des Besoins Sociaux**
- 7 - Population – Ménages et Familles du territoire**
- 10 - Caractéristiques socioéconomiques des populations**
- 13 - Ressources et revenus des ménages**
- 16 - Logement / Habitat**
- 19 – Implantation des services et accompagnements aux familles / jeunes**
- 20 - Services et accompagnement aux familles**
- 22 – Jeunesse**
- 27 – Personnes âgées**
- 30 – Accès aux droits et aux soins/ Aide sociale / Prévention et accompagnement**
- 33 – Loisirs / Culture et Animation de la vie locale**
- 35 - Mobilité / Déplacements**
- 37 – Perception du territoire par les habitants**
- 41 – Synthèse des problématiques et enjeux identifiés**
- 42 – Communication / Exploitation de l'ABS**

**ANNEXES**

- Enquête population Novembre 2021 / CIAS HMV : Questionnaires + Résultats
- Fiches Données clefs par commune
- Fiches Données CAF par commune
- Liste des sources



## PRESENTATION DU CIAS HAUTE MAURIENNE VANOISE

Le Centre Intercommunal d'Action Sociale Haute Maurienne, créé depuis le 1er septembre 2019, assure la mise en œuvre de la compétence Action Sociale de la Communauté de communes Haute Maurienne Vanoise (CCHMV).

Le CIAS HMV intervient sur le périmètre de la CCHMV soit les 10 communes suivantes de Savoie : Bonneval sur Arc ; Bessans ; Val Cenis ; Aussois ; Avrieux ; Villarodin-Bourget ; Modane ; Fourneaux ; Le Freney ; St André.

Le CIAS HMV intervient en complément des CCAS des communes sur les actions définies comme d'intérêt communautaire pour l'ensemble du territoire et de ses habitants. Le CIAS Haute Maurienne Vanoise a pour objectif de mener des actions sociales concertées et démultipliées par un territoire d'intervention élargi et des moyens plus importants. Le CIAS est un véritable acteur de proximité dans la vie quotidienne des habitants avec, entre autres, la restauration scolaire, la gestion des accueils et garderies périscolaires et extrascolaires Enfance et Jeunesse, le portage de repas à domicile, le transport à la demande et la gestion de la Résidence autonomie Pré Soleil de Modane.

Le CIAS HMV est organisé en différents pôles en lien avec : Insertion Solidarité / Enfance Jeunesse / Cuisine centrale et Personnes âgées.

### **CONTACTS CIAS HAUTE MAURIENNE VANOISE :**

*CIAS Haute Maurienne Vanoise*

*9 place Sommeiller*

*Maison cantonale*

*73500 MODANE*

*[cias@cchmv.fr](mailto:cias@cchmv.fr)*

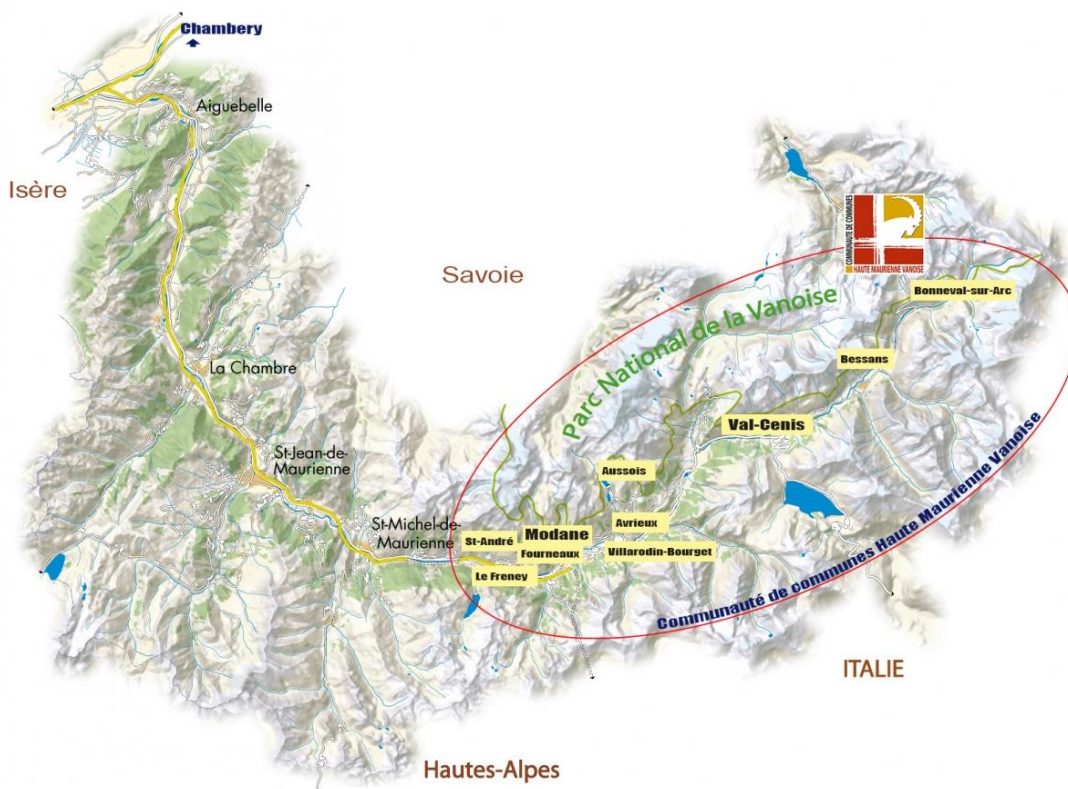
*04 79 05 10 54*

*Référent ABS : Karen Longueville – responsable CIAS HMV – [k.longueville@cchmv.fr](mailto:k.longueville@cchmv.fr)*



## PRÉSENTATION DU TERRITOIRE HAUTE MAURIENNE VANOISE

Situé en Savoie, au bout de la vallée de la Maurienne, au cœur d'une des plus hautes vallées des Alpes du Nord, le territoire de la CCHMV et du CIAS HMV regroupe dix communes (17 villages) s'étagant entre 920 et 1759 m, sous le col de l'Iseran et le long de la frontière franco-italienne :



Le territoire vit du tourisme (stations de ski, randonnée, sports nature...) mais bénéficie aussi d'un tissu important de PME. Si l'activité est marquée par l'artisanat et l'agriculture, les technologies de pointe et les organismes de recherche structurent aussi le tissu économique. L'ONERA et le Laboratoire Souterrain de Modane (CNRS et Université Grenoble Alpes) comptent ainsi parmi les centres de recherche et d'innovation internationalement reconnus.

Les communes de Modane et Fourneaux font figure de bourgs d'entrée avec la présence de nombreux services et infrastructures bénéficiant à tout le territoire : gare ferroviaire et routière, collège, centre hospitalier, commerces, services, ...Les autres communes présentent aussi des dynamiques commerciales mais fortement liées à l'activité touristique.

Le patrimoine et l'environnement naturel est reconnu avec entre autres la présence du Parc National de la Vanoise et de nombreux sites naturels majeurs. L'important patrimoine culturel et historique fait également partie des richesses du territoire.

Paysages et environnement naturels restent majoritaires et très préservés avec de nombreux hectares et sites classés en zones environnementales protégées (ZNIEFF, Zones biotope, Natura 2000, Parc national de la Vanoise, sites inscrits-classés).

Le territoire se compose de 122 ha de surface bâtie pour 804 ha d'enveloppe urbaine sur un total 96 000 ha.



## MÉTHODOLOGIE DE L'ANALYSE DES BESOINS SOCIAUX

L'analyse des besoins sociaux du CIAS Haute Maurienne Vanoise s'inscrit dans le cadre réglementaire du *Code de l'Action Sociale et des Familles* – article R123-1 modifié par Décret N° 2016-824 du 21 juin 2016-article 1

### Objectifs de l'ABS Haute Maurienne Vanoise :

- Mieux connaître les habitants du territoire et leurs besoins, leurs souhaits, leurs difficultés dans leur vie quotidienne
- Etablir un diagnostic social et démographique du territoire  
Apporter des éléments de réponse aux pressentis issus des analyses et travaux de la démarche de développement économique territoriale Echo 2030 – menée par la CCHMV en 2021  
Apporter des données statistiques et qualitatives factuelles pour « sortir de sa propre expérience du territoire »  
*Est-ce qu'il fait bon vivre, pour tous, en Haute Maurienne Vanoise ?*

- **Etablir les enjeux / Identifier les besoins sociaux, de vie et de bien-être des habitants**  
pour améliorer la vie sur le territoire et son attractivité



### Mise en place d'un Comité de Pilotage :

Missions du Comité :

- Valider la méthodologie proposée et la cohérence globale de la démarche
- Faire le lien avec les acteurs du territoire
- Identifier les partenaires à associer le cas échéant
- Valider les synthèses des travaux et analyses réalisés

Réunions du Comité	Ordre du jour
17 juin 2021	Présentation de la démarche, méthodologie et calendrier prévisionnel 1ères données et questionnements Projet d'enquête auprès de la population
19 septembre 2022	Présentation et validation du rapport Echanges sur les compléments à apporter à l'avenir

### Appui sur les démarches mises en œuvre en parallèle sur le territoire par la CCHMV ou le CIAS HMV

- Démarche Projet de territoire CCHMV Echo 2030
- Etude Définition Politique Habitat – CCHMV - 2021
- Elaboration Convention Territoriale Globale/CAF et Renouveau Politique Jeunesse/Département de la Savoie – CCHMV/CIAS HMV

### Exploitation Données et Sources statistiques principales

- Balises Compas UNCCAS
  - INSEE
- + Ressources diverses : cf. liste en annexes



## Enquête auprès de la population : 527 questionnaires exploités

Taux de retour =

Sur le nombre de ménages = 13% - Ss représentation des ménages d'1 seule personne

Sur la population de + 20 ans = 8%

Sous représentation des moins de 30 ans et des 30/44 ans

Sur représentation des + 55 ans

Questionnaire diffusé du 10 septembre au 15 novembre 2021

Mode de diffusion : en ligne + distribution questionnaire papier toutes boîtes aux lettres par La Poste sur toutes les communes du territoire de la CCHMV + Mairies

Communication :

Presse locale : La Maurienne / Le Dauphiné Libéré

Journal du territoire Terra Modana

Site internet CCHMV + réseaux sociaux CCHMV

Panneaux Pocket Communes

Traitement et Analyse via le logiciel MODALISA

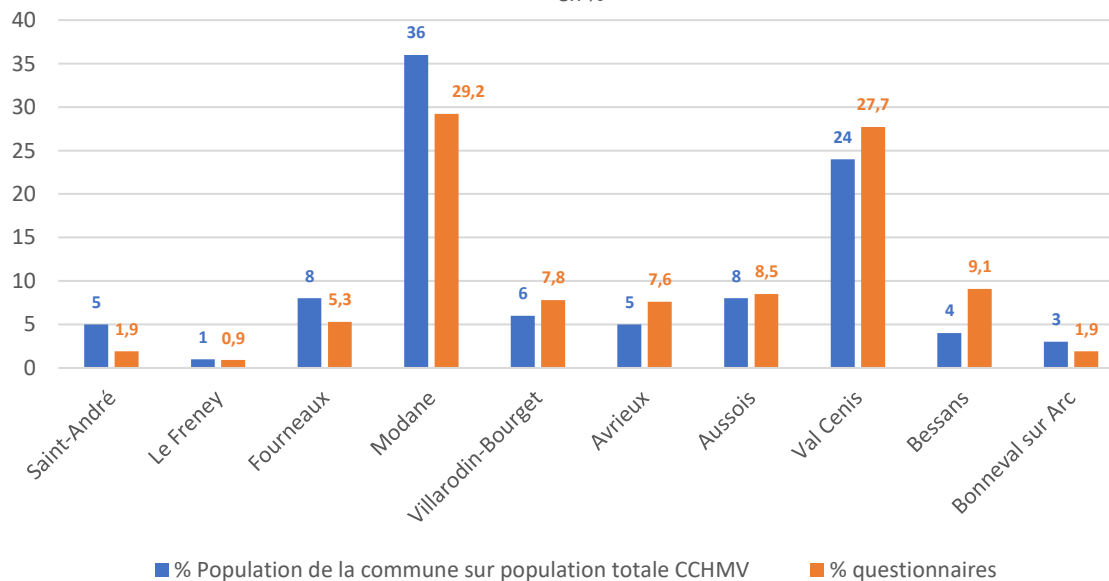


## Enquête auprès des jeunes 10/18 ans:

Une enquête a été proposée par le service Jeunesse du CIAS à destination des 11/17 ans entre avril et juillet 2022.

96 questionnaires exploités

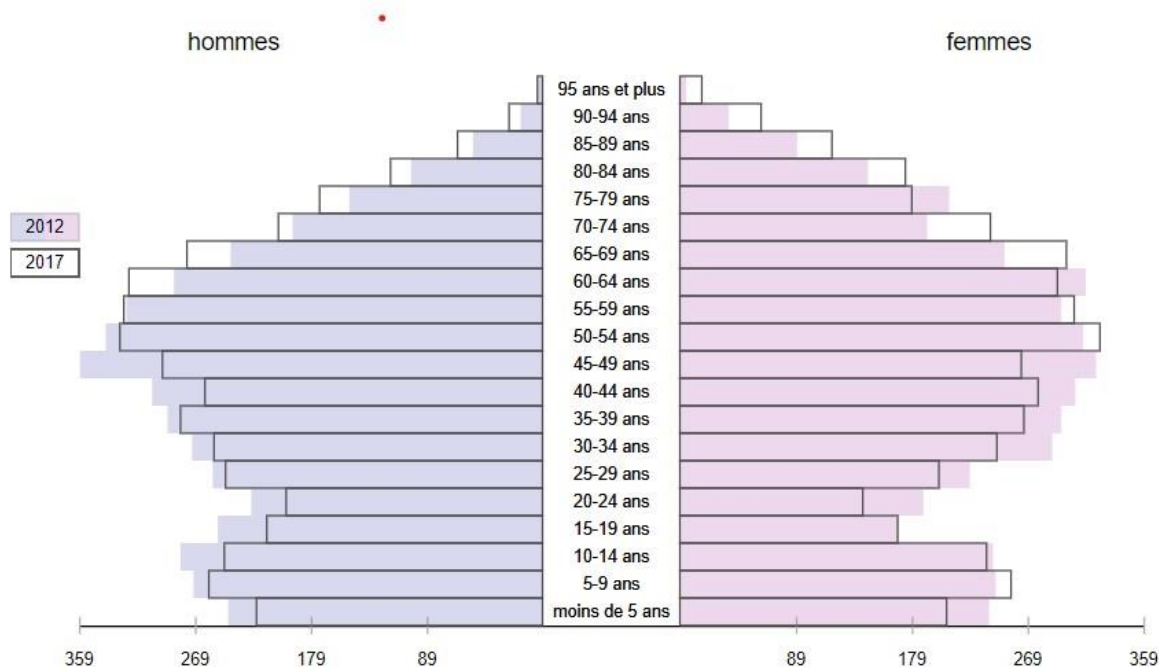
Répartition des questionnaires par commune - Représentativité au regard de la population du territoire en %





	2013	2018
Population totale*	9124	8860
Population municipale**	8810	8601

## Pyramide des âges



Source : Insee - Rp (2012-2017)

Le territoire connaît une baisse et un vieillissement de la population et ce de manière régulière depuis 1982 malgré une légère hausse en 2008.

### Variation annuelle moyenne de la population

2011/2016 = -2,4%

2013/2018 = -0,5%

Evolution liée à un solde migratoire négatif entre 2013 et 2018 = -0,6%

Evolution entre 2013 et 2019 pour ensemble de la période = -1,8%

**Le territoire compte 4 033 ménages en 2018.**

Densité de population (en 2018) : 9 habitants/km<sup>2</sup>

Le vieillissement de la population est marqué entraînant un **indice de jeunesse de 0.7 en 2018.**

\*Population totale : somme de la population municipale et de la population comptée à part. La somme des populations totales des communes n'est pas équivalente à la population française, car elle comprend des doubles comptes. Un étudiant « compté à part », par exemple, peut être enregistré dans deux communes à la fois au sens de la population totale, une fois dans la commune de ses parents, et une fois là où il étudie. Seule la population municipale est dite « sans double compte ».

\*\* Population municipale : toutes les personnes qui vivent effectivement dans le territoire. On y trouve aussi bien les ménages qui demeurent en logement individuel, que les étudiants en cité-universitaire, les personnes âgées en maison de retraite, les personnes en habitat mobile, etc

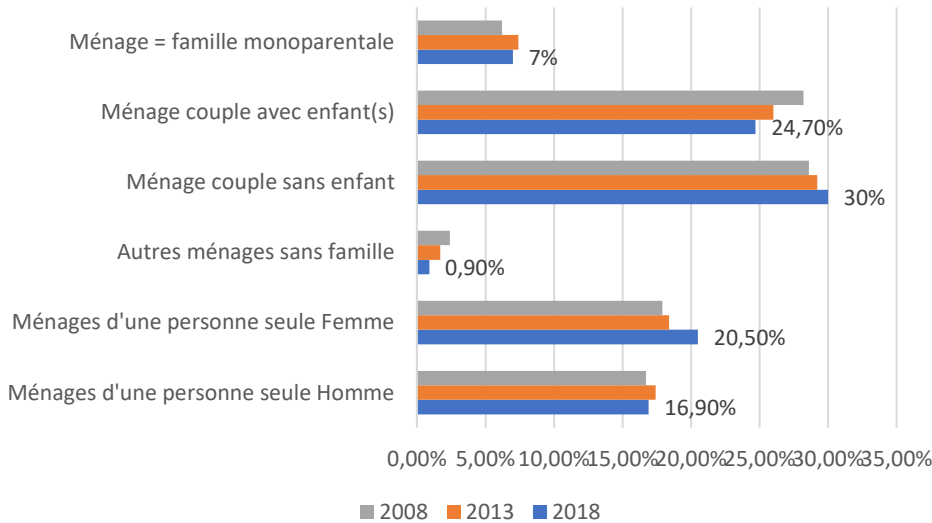


**Diminution**

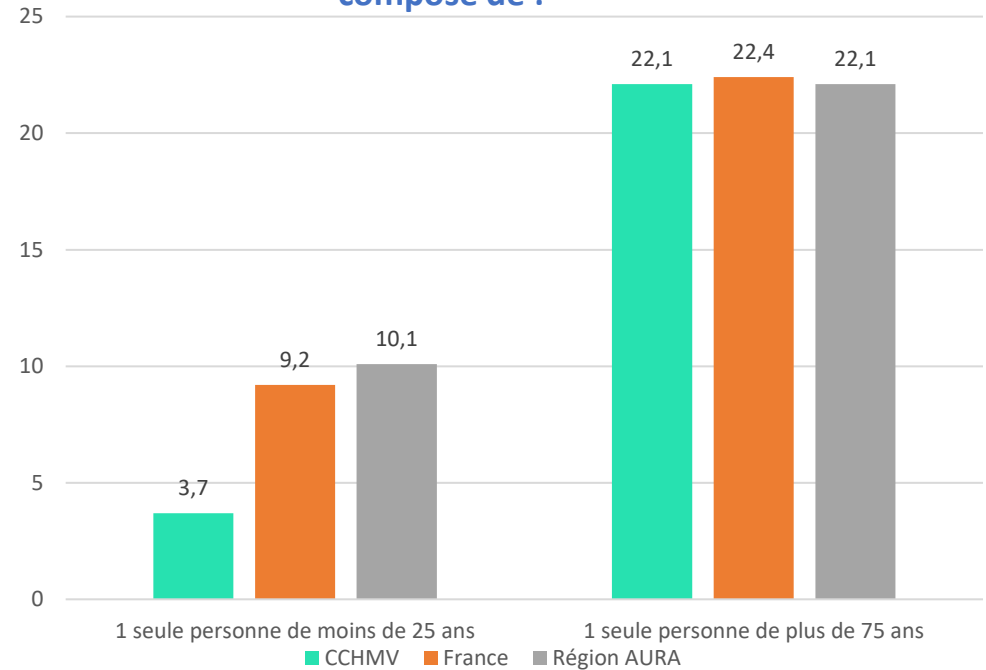
**Vieillesse de la population**

## Structure des ménages Source : INSEE -RGP

### Structure des ménages et Evolution depuis 2008



### Part en % des ménages d'1 seule personne composé de :



L'évolution de la structure des ménages est en relation avec le vieillissement de la population :

- > Augmentation des couples sans enfants
- > Augmentation des ménages composés d'1 seule personne Femme

22% des ménages composés d'1 seule personne sont des ménages d'1 personne de + 75 ans.

Seulement 3.7% des ménages sont des ménages d'1 personne de moins de 25 ans.



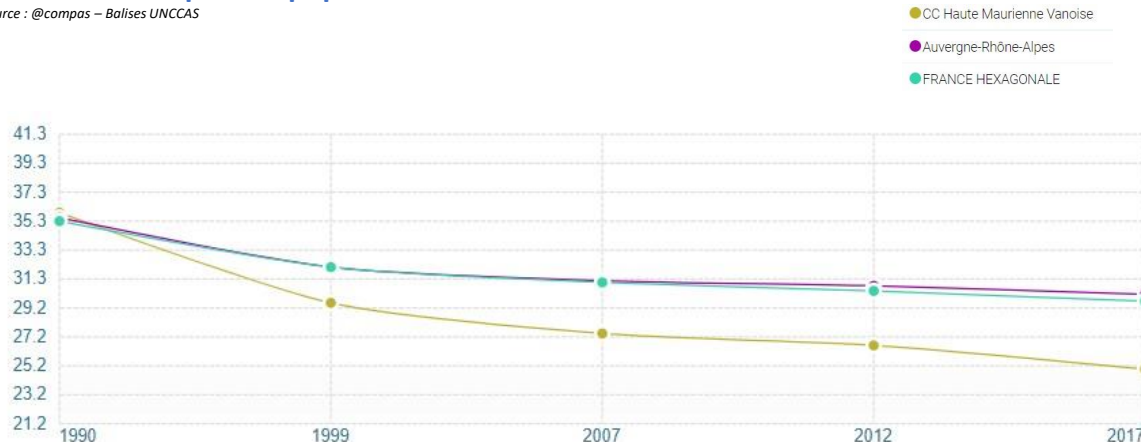


**Les familles avec enfants représentent 31.7% des ménages, en baisse constante depuis 2008.**

7% des ménages sont des familles monoparentales (idem moyenne nationale).  
 76% des familles monoparentales sont composées de femmes seules avec enfants.

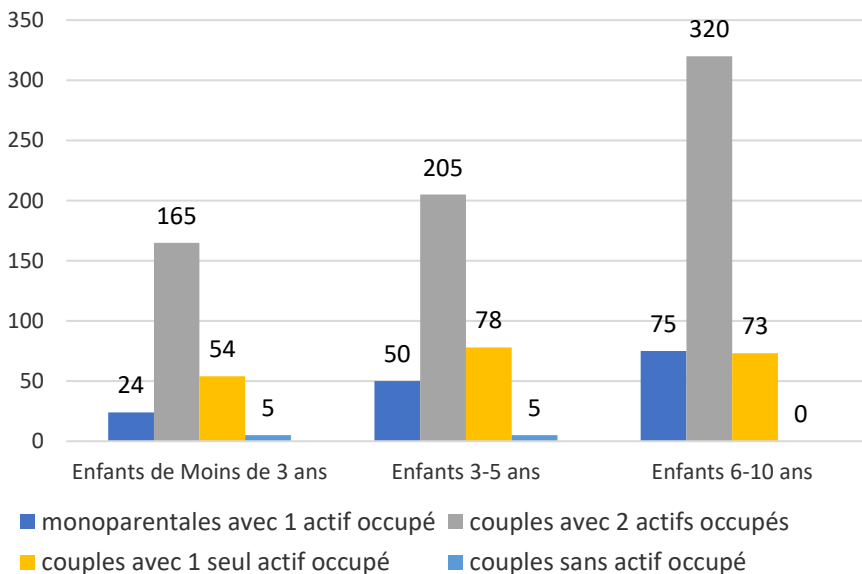
## Evolution de la part de population de moins de 25 ans = 25% en 2017

Source : @compas - Balises UNCCAS



## Nombre d'enfants vivant dans des familles...

Source : INSEE - RGP 2017



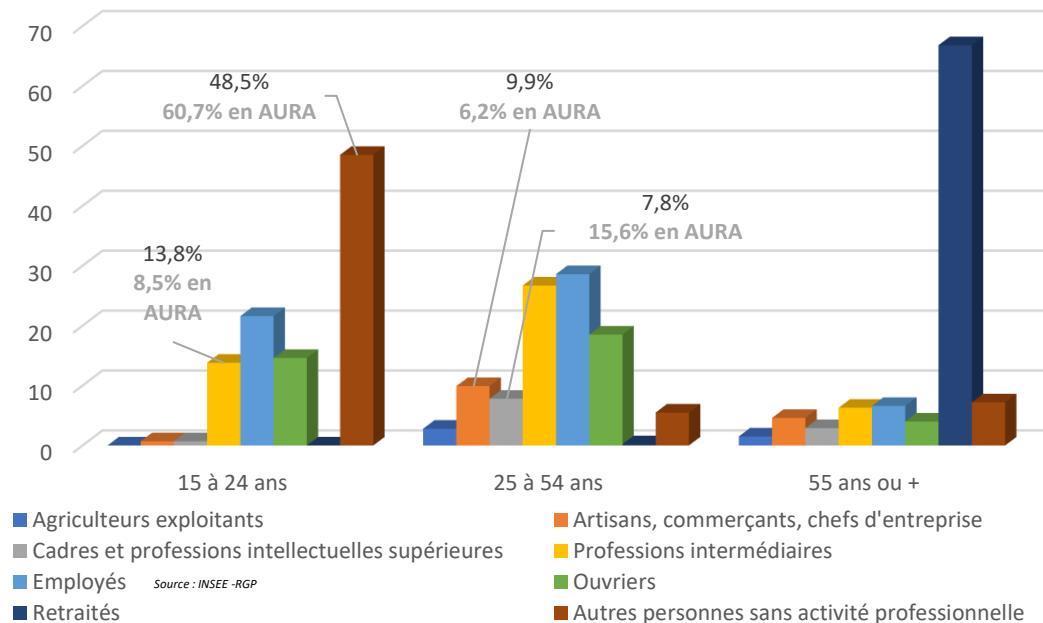
14% des enfants de moins de 11 ans vivent dans une famille monoparentale avec actif occupé = 149 enfants  
 +4 points en moyenne qu'en Savoie/Auvergne et France



**Attractivité du territoire pour les familles avec enfants**

**Maintien des jeunes**

### Répartition de la population par catégorie SP en 2017



Le territoire présente une sur-représentation des professions intermédiaires, artisans, commerçants, chefs d'entreprise par rapport aux moyennes régionales s'expliquant notamment par l'activité touristique importante (Brevet d'Etat, prestataires d'activités, commerces touristiques...).

23% des actifs ont un emploi non salarié (15,9% en Savoie / 13,7% en AURA). Ce taux grimpe sur les villages supports directs de stations :

Bonneval sur Arc 43% / Bessans 37% / Val Cenis 34% / Aussois 32%

### Le niveau de formation de la population de 15 ans et plus non scolarisée :

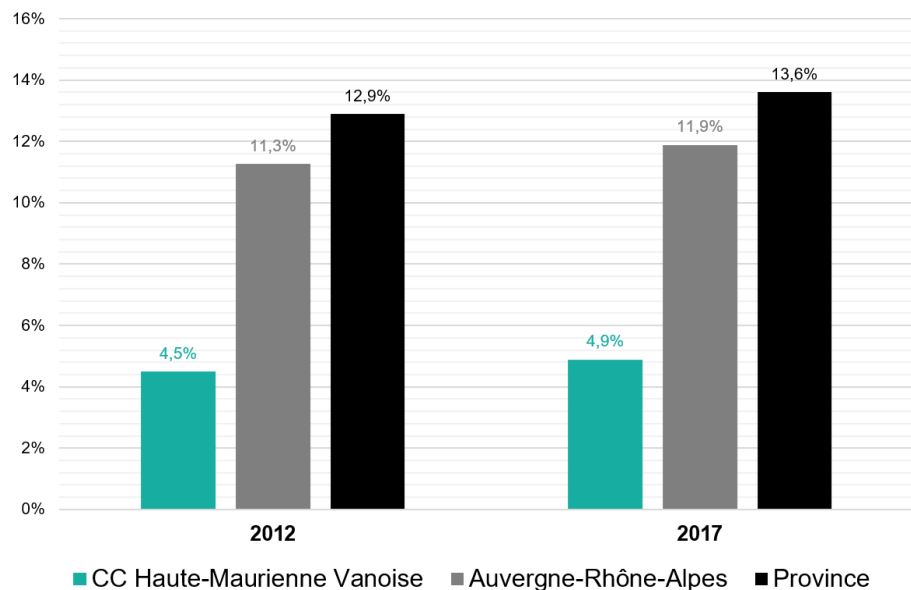
La part des diplômés avec pour diplôme le plus élevé CAP/BEP ou équivalent est plus importante qu'en AURA : 28.8% contre 25.3% en AURA. Toutefois, la tendance s'inverse concernant les diplômés de l'enseignement supérieur : 24.8% en CCHMV contre +31% en AURA et Savoie – avec de fortes disparités à noter entre les communes du territoire avec par exemple 20.5% à Modane contre 35% à Bessans et 33% à Aussois



## CARACTERISTIQUES SOCIO-ECONOMIQUES DES POPULATIONS

Un faible taux de chômage mais des emplois en lien avec la saisonnalité et soumis à des risques de précarité.

Taux de chômage en 2012 et 2017



Source : Insee – Recensement de la population

Source : INSEE -RGP – Traitement OP Consultants 2021

33% des femmes salariées sont à temps partiel.

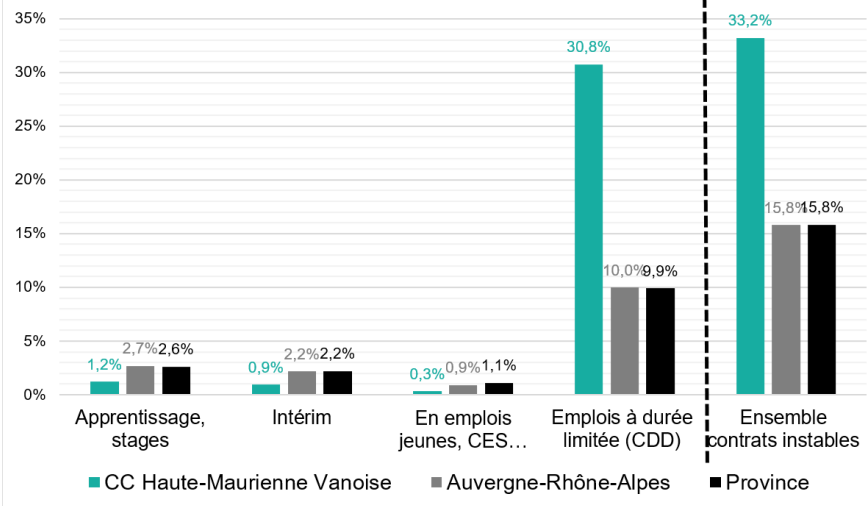
Si le taux de chômage est globalement bas – entre 4 et 5% – sur l'ensemble du territoire, il ne doit pas masquer de fortes disparités entre les communes.

Mise en perspective de la part des actifs occupés à temps partiel dans la population active en emploi en 2016

	% d'actifs en emploi à temps partiel
CC Haute-Maurienne Vanoise	21,8%
Auvergne-Rhône-Alpes	18,8%
Province	17,9%

Source : Insee – Recensement de la population

Part de la population active salariée par type de contrat (2017)



Source : Insee – Recensement de la population

Lecture : 16,2 % des actifs occupés salariés du territoire occupent un emploi « instable »

Source : INSEE -RGP – Traitement OP Consultants 2021

### Les travailleurs saisonniers extérieurs

Sources : Diagnostic Logements Saisonniers – 2014 – CCHMV / Habitat et Développement Conventions pour le logement des travailleurs saisonniers Val-Cenis 2022 / Val Fréjus 2019

**Hiver** : entre 60 et 75% des contrats salariés saisonniers selon les stations sont occupés par des personnes extérieures au territoire.



### Des disparités entre les communes concernant le chômage :

	CCHMV	BONNEVAL SUR ARC	BESSANS	VAL CENIS	AUSSOIS	VB	AVRIEUX	FOURNEAUX	MODANE	LE FRENEY	ST ANDRE
Nombre de chômeurs	203	1	3	20	13	7	8	22	119	3	7
Taux de chômage en %	4,9	0,7	01,7	1,8	3,7	2,5	4	7,8	8,7	6,3	3,4
Taux de chômage des hommes en %	4,9	0	1,42	1,8	2,1	2,1	4,9	9,4	9,1	3,8	1,9
Taux de chômage des femmes en %	4,8	1,4	1,2	1,9	5,4	2,9	3,1	6,1	8,3	9,1	5,1
Part des femmes parmi les chômeurs en %	47,1	100	33,3	50	69,4	57,1	37,5	36,4	44,2	66,7	71,4

Source : INSEE - RGP 2018

### L'emploi sur le territoire, un facteur d'attractivité ?

Malgré un faible taux de chômage, l'emploi ne semble pas représenter le 1<sup>er</sup> atout du territoire cité par la population de Haute Maurienne Vanoise *Source : Enquête Population ABS 2021 – CIAS HMV*. A contrario, le manque de diversité des emplois et leur caractère saisonnier représente le 4<sup>ème</sup> inconvénient du territoire cité.

Des disparités apparaissent toutefois selon les communes. Sur Modane/Fourneaux, l'emploi apparaît comme la 1<sup>ère</sup> motivation de résidence sur le territoire, alors qu'il arrive en 2<sup>ème</sup> position sur Val Cenis loin derrière le cadre de vie et l'environnement.

La diversification des activités, de l'économie et du tourisme représente pour les répondants à l'enquête l'enjeu principal et le thème prioritaire à traiter pour l'avenir de la Haute Maurienne Vanoise.

Dépendance  
à l'activité touristique

Emplois à risques de précarité malgré un  
faible taux de chômage moyen

Des enjeux de diversification de l'économie  
et des emplois

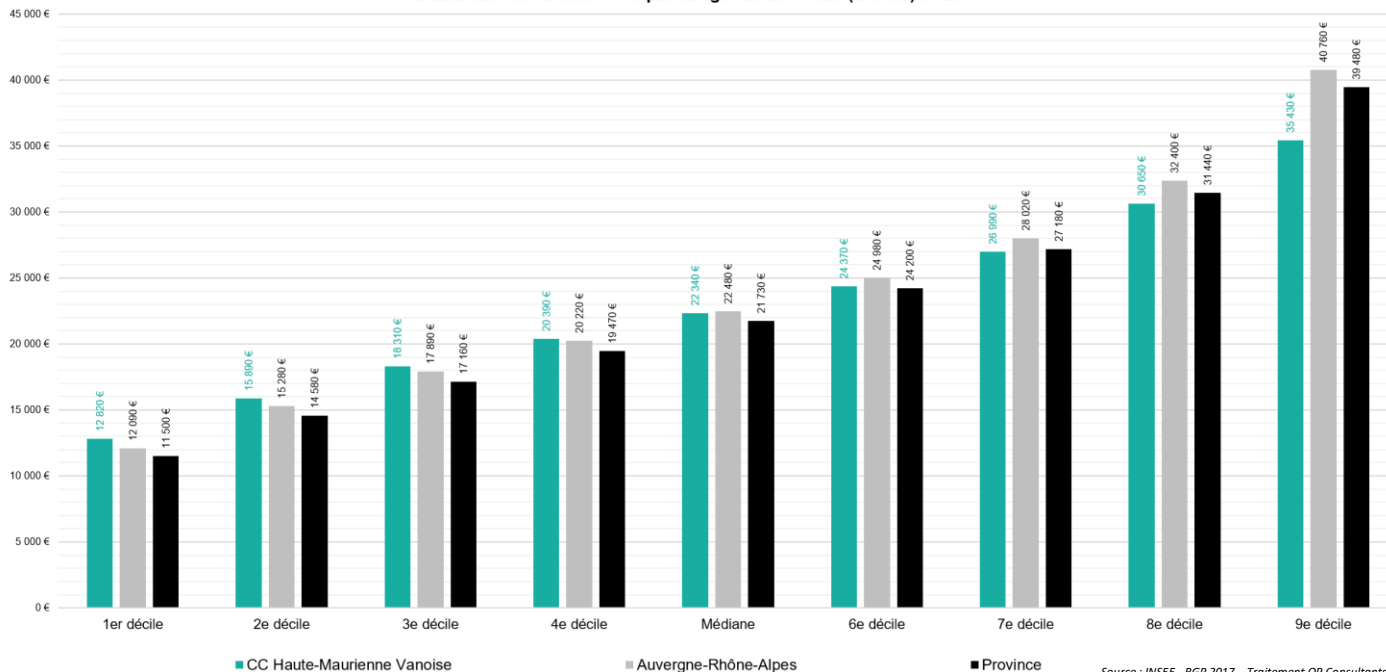


## LES REVENUS ET RESSOURCES DES MENAGES

Le revenu moyen des ménages - 1809 € mensuel - est légèrement inférieur à la moyenne régionale (1820 €).

L'indice de disparité des revenus (2.8 sur la CCHMV contre 3.4 en AURA – 3 en Savoie) montre un écart relativement faible entre les plus hauts et les plus bas revenus avec des bas revenus plus élevés qu'en moyenne régionale mais des hauts revenus plus faibles.

Distribution du niveau de vie par catégories de revenu (déciles) en 2017



Revenu médian disponible par unité de consommation

1809 € mensuels

1759 € France / 1820€ AURA

Source : INSEE – RGP 2017

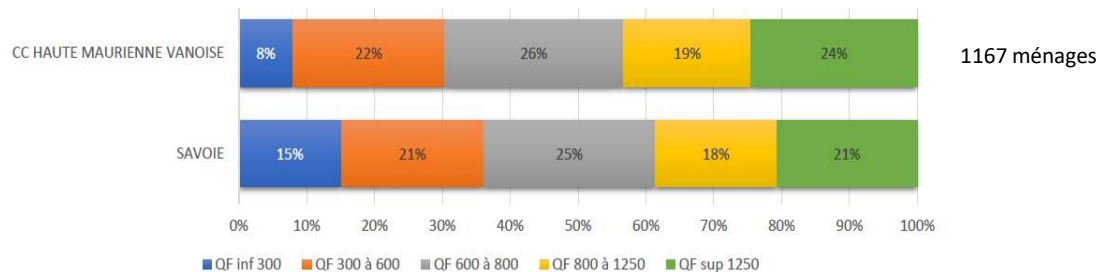
43% des ménages fiscaux sont non imposés

(47.9% en France – 47.3% en AURA).

Source : INSEE – RGP 2017

## Répartition des ménages allocataires CAF selon le Quotient Familial - 2019

Sources : CAF de la Savoie – 2019

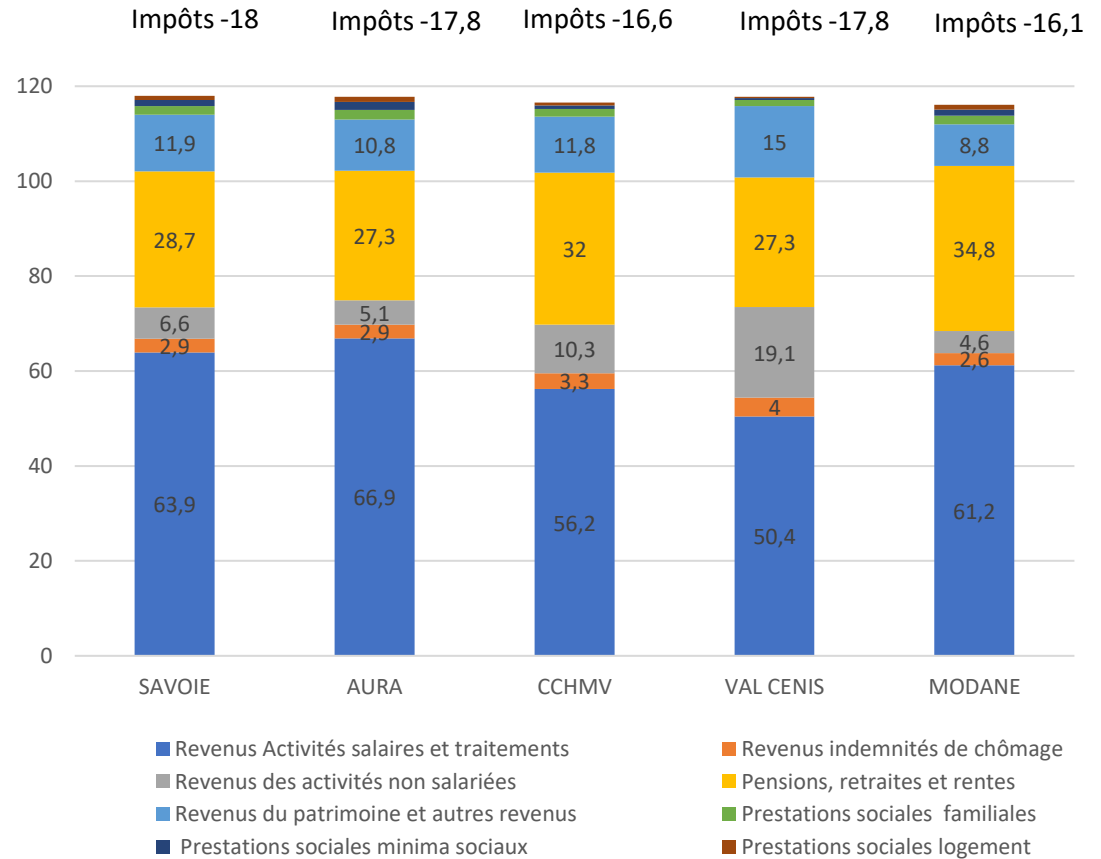


En moyenne sur le territoire, les revenus des activités non-salariées sont plus importants qu'en moyenne en Savoie ou AURA – en lien avec l'économie touristique de certaines communes et le type d'emploi.

De même l'activité touristique et saisonnière entraîne des revenus plus importants issus du patrimoine (en lien avec les biens et locations touristiques) ainsi que des indemnités chômage - à croiser avec le fort taux d'emplois en CDD liés à la saisonnalité.

Selon les communes, la décomposition des revenus fait apparaître des différences (voir tableau ci-contre)

### Décomposition des revenus disponibles en 2018



Source : Insee-DGFIP-Cnaf-Cnav-Cmsa, Fichier localisé social et fiscal (FiLoSoFi) en géographie au 01/01/2021.





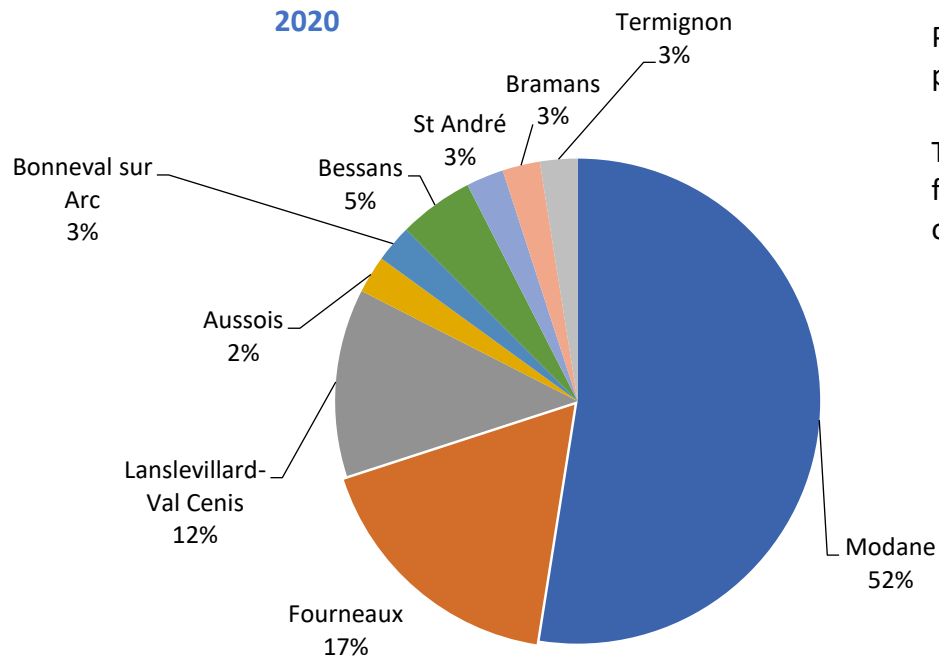
## LES REVENUS ET RESSOURCES DES MENAGES

	Taux de pauvreté (au seuil de 60 %)	Revenu médian de la population sous le seuil de pauvreté	Intensité de la pauvreté
CC Haute-Maurienne Vanoise	10,4	10 290 €	0,210
Auvergne-Rhône-Alpes	12,7	10 480 €	0,196
France métropolitaine	14,6	10 410 €	0,202

Source : Insee – Filosofi

1.4% des ménages bénéficient du RSA (2 fois moins qu'en Savoie) = 56 ménages  
Ils sont concentrés sur Modane / Fourneaux.

### Répartition des bénéficiaires du RSA en HMV 2020



Pour autant, malgré de nombreux contrats précaires, le taux de pauvreté de 10.4% est inférieur à la moyenne régionale (12.7%).

Toutefois, les données relatives à l'intensité de la pauvreté (0,210) fait apparaître des pauvres plus précaires que la moyenne régionale ou nationale (0,202).

Sources : Département de la Savoie - 2020

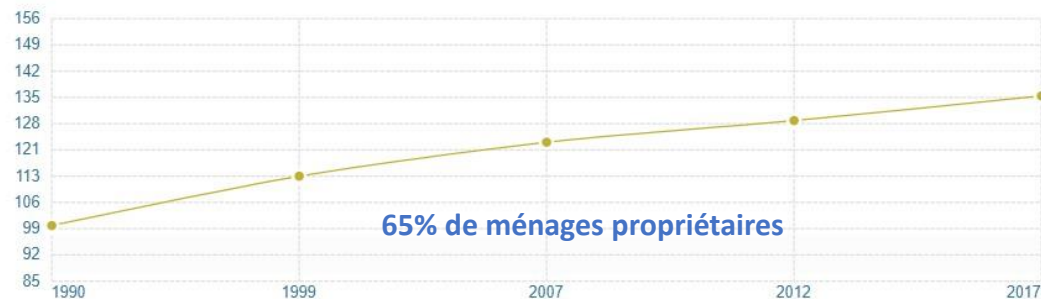
Des revenus moyens satisfaisants  
mais fragiles

Des disparités entre les communes avec des personnes  
en difficultés plus présentes  
sur certaines communes du territoire



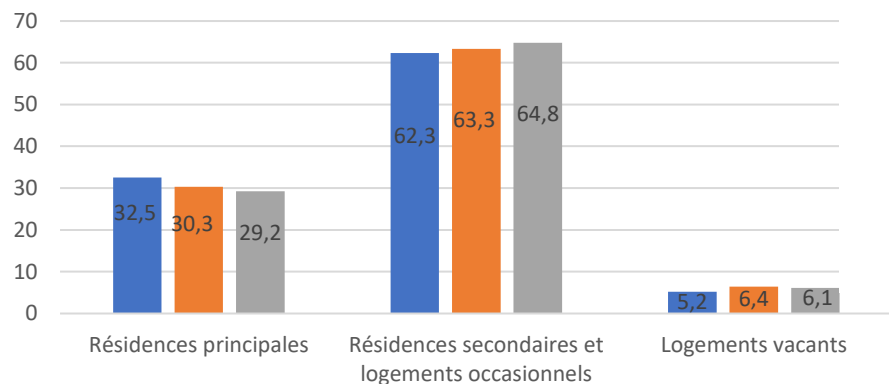
## Part des ménages propriétaires en %

territoire	1990	1999	2007	2012	2017
● CC Haute Maurienne Vanoise	48,2	54,6	59,0	61,9	65,0



Source : @compas - Balises UNCCAS

## Répartition en % par catégories de logement Evolution 2008 - 2018



Source : INSEE - RGP

■ 2008 ■ 2013 ■ 2018

Le territoire de la CCHMV possède donc de nombreux lits touristiques = 48 393 lits au total dont 18672 non commercialisés.

L'accès au logement/l'habitat représente une problématique importante. Il est arrivé en 2<sup>ème</sup> position des thèmes prioritaires à traiter pour l'avenir de la Haute Maurienne Vanoise chez les moins de 50 ans. Source : Enquête Population ABS 2021 - CIAS HMV

En moyenne, 17% des répondants ont rencontré des difficultés d'accès au logement. Ce taux est au-delà de 25% sur certaines communes touristiques : Aussois, Val Cenis, Bessans.

Parmi les répondants vivant en Haute Maurienne Vanoise depuis moins de 10 ans, ce taux grimpe en moyenne sur toutes les communes à plus de 34%.

Les prix de vente trop élevés, le manque d'offres de location ou leur mauvaise visibilité sont les principales difficultés rencontrées citées par les répondants en termes d'accès au logement. Source : Enquête Population ABS 2021 - CIAS HMV



### Les logements OPAC sur le territoire

Source : Enquête Population ABS 2021 – CIAS HMV

Le Freney	9
Fourneaux	79
Modane	481 (dont 45 sur Val Fréjus)
Aussois	39
Val Cenis	62
Bessans	6
Bonneval sur Arc	2



La mauvaise isolation et les problèmes de chauffage sont les principaux problèmes rencontrés par rapport au logement actuellement occupé. 20% disent rencontrer des problèmes en moyenne mais ce taux est plus élevé chez les locataires de logement privé (36%) que chez les locataires de logements sociaux dont beaucoup cependant doivent être rénovés sur certaines communes.

Source : Enquête Population ABS 2021 – CIAS HMV

### Le logement des travailleurs saisonniers = une problématique du territoire

Le logement à destination des travailleurs saisonniers est une problématique importante, ceux-ci rencontrant encore de manière plus accrue les difficultés d'accès au logement vécues par la population en général : manque d'offres, prix, état des logements (isolation/chauffage/insonorisation) entraînant des difficultés de recrutement, de fidélisation pour les employeurs.

Sur Val-Cenis par exemple, 89% des saisonniers ont eu des difficultés à trouver un logement. 66% des saisonniers sont partiellement ou pas satisfaits de leurs logements. Source : Convention pour le logement des travailleurs saisonniers Commune Val-Cenis 2022



### Le fonds de solidarité pour le logement (FSL) :

Créé en 1990, il est destiné à aider les ménages ayant de faibles ressources et rencontrant des difficultés liées au logement.

Le FSL attribue des aides financières ponctuelles et/ou finance des mesures d'accompagnement aux ménages en difficultés (ASLL). Les aides attribuées au titre du FSL couvrent divers domaines liés au logement : l'accès, le maintien et, depuis 2005, les dépenses liées aux impayés d'énergie et d'eau.

Le territoire de la CCHMV représente 13% des dossiers FSL de Maurienne en 2020.

### Les allocations Logement :

	SAVOIE	CC HAUTE MAURIENNE VANOISE
Nombre allocataires avec Apl	18 299	171
Nombre allocataires avec Als	10 584	109
Nombre allocataires avec Alf	3 891	73
Nombre allocataires avec AL	32 774	353
Taux d'allocataires avec aide au logement	41,2%	30,2%

L'habitat et le logement est le 5<sup>ème</sup> item cité en termes de thèmes prioritaires à traiter pour l'avenir de la Haute Maurienne Vanoise (2<sup>ème</sup> chez les moins de 50 ans).

Sur les communes touristiques telles Aussois ou Val Cenis, l'accès au logement représente le principal inconvénient cité qui inciterait à partir du territoire.

Source : Enquête Population ABS 2021 – CIAS HMV

Accès difficile au logement : prix du foncier et de l'immobilier, visibilité des offres

Rénovation nécessaire des logements : isolation, chauffage, ...

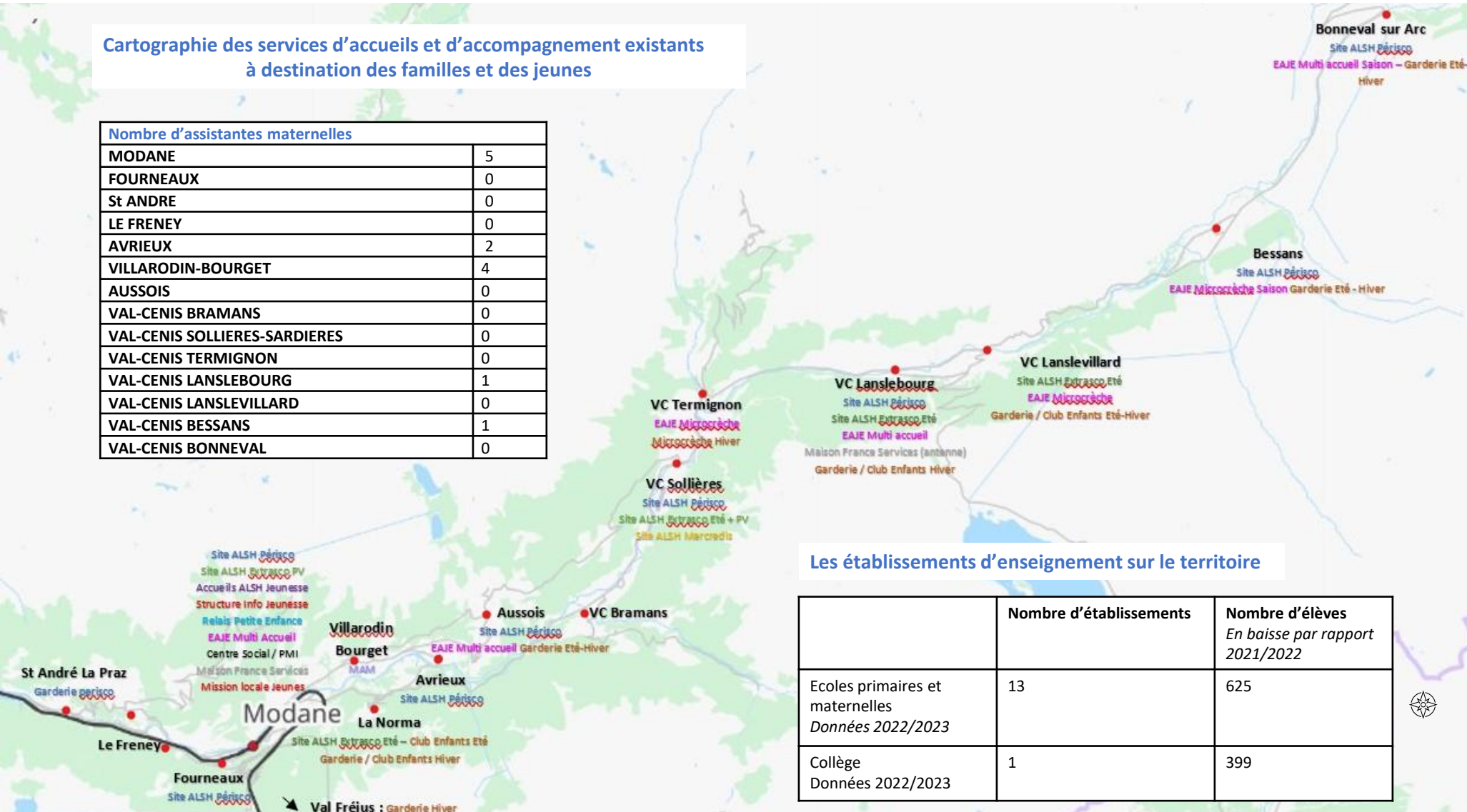
Equilibre à trouver entre offre d'habitat permanent /saisonniers et résidences secondaires /occasionnelles



# IMPLANTATION DES SERVICES ET ACCOMPAGNEMENT AUX FAMILLES ET AUX JEUNES

## Cartographie des services d'accueils et d'accompagnement existants à destination des familles et des jeunes

Nombre d'assistantes maternelles	
MODANE	5
FOURNEAUX	0
St ANDRE	0
LE FRENEY	0
AVRIEUX	2
VILLARODIN-BOURGET	4
AUSOIS	0
VAL-CENIS BRAMANS	0
VAL-CENIS SOLLIÈRES-SARDIERES	0
VAL-CENIS TERMIGNON	0
VAL-CENIS LANSLEBOURG	1
VAL-CENIS LANSLEVILLARD	0
VAL-CENIS BESSANS	1
VAL-CENIS BONNEVAL	0



## Les établissements d'enseignement sur le territoire

	Nombre d'établissements	Nombre d'élèves <i>En baisse par rapport 2021/2022</i>
Ecoles primaires et maternelles <i>Données 2022/2023</i>	13	625
Collège <i>Données 2022/2023</i>	1	399

**Part des enfants âgés de moins de 3 ans n'ayant théoriquement pas de place en mode d'accueil forme = 39,2 pour 100 enfants – 40,7 France**

354 familles soit 466 enfants ont fréquenté au moins une fois 1 accueil périscolaire ou extrascolaire du service Enfance du CIAS HVM soit +70% des effectifs inscrits dans les écoles primaires et maternelles en 2020/2021.

Selon les communes et les périodes (scolaires / vacances), les besoins en mode de garde varient. Sur Modane/Fourneaux, l'absence de besoin de garde est toutefois plus marquée que sur d'autres communes.

> Durant les vacances, la famille reste globalement le mode de garde privilégié mais pas sur Val Cenis où prédominent les accueils collectifs.

> En période scolaire, les garderies et cantines périscolaires restent le mode de garde majoritaire sur l'ensemble des communes.

Sur Modane, seulement 53% des enfants inscrits dans les écoles ont fréquenté au moins 1 fois 1 accueil périscolaire ou extrascolaire du service Enfance du CIAS HVM en 2021.

La présence de famille ou autre mode de garde est la principale raison de la non-fréquentation d'accueils collectifs.

Ensuite selon les communes, les raisons varient : horaires inadaptés (Val Cenis) ou tarifs trop élevés (Modane/Fourneaux).

*Source : Enquête Population ABS 2021 – CIAS HVM*

**Le territoire fait face à une baisse importante du nombre d'assistantes maternelles : 13** *(source : REPE Modane / sept 2022)*

**Le report sur les structures d'accueils collectifs est important. Les demandes atypiques sont croissantes.**

La variation annuelle des naissances liée à une faible population de base, l'activité saisonnière, les difficultés de déplacements liées à la configuration géographique du territoire impacte le fonctionnement des structures d'accueil, leur imposant de s'adapter constamment et de trouver un équilibre entre une offre de proximité adaptée à proposer et une fréquentation minimale à avoir, variant selon les saisons du fait de l'activité touristique.

La lisibilité des offres est jugée d'autant plus importante pour faciliter l'attractivité et le parcours des familles.

Les écoles sont elles aussi soumises de manière régulière à des risques de fermeture de classes.






## LES SERVICES ET ACCOMPAGNEMENT AUX FAMILLES



Malgré l'éloignement et la configuration du territoire, de nombreux partenariats permettent aux familles d'accéder à un certain nombre d'offres d'accompagnement et de services existants. Exemples :

### Zoom Le dispositif POINT ECOUTE MAURIENNE



Ce dispositif coordonné par la Sauvegarde de l'Adolescence des 2 Savoie permet d'accompagner des jeunes entre 10 et 25 ans et leurs familles. Il assure une action de prévention primaire pour prévenir l'aggravation des difficultés et aussi une action de prévention secondaire (lorsque des risques sont identifiés, travail à la résolution des problèmes rencontrés). Des temps d'écoute gratuit sur RDV sont proposés sur le secteur de Modane entre autres , grâce à la mise à disposition d'un local par la commune. En 2021, 7 jeunes et familles de la CCHMV ont pu être accompagnés (34 RDV). Les écoutes sont assurés par des personnes bénévoles ou salariées mises à disposition (1 CIAS) et formées. Même s'il n'a pas pour objectifs de le remplacer , ce dispositif est d'autant plus important depuis la fermeture du Centre Médico-Psychologique Enfants –Adolescents sur Modane

### Zoom : Le dispositif d'accompagnement à la scolarité de Modane

Le CCAS de Modane coordonne un Contrat Local d'Accompagnement à la Scolarité avec financement CAF depuis de nombreuses années. 30 enfants accompagnés en 2021/2022 / 8 bénévoles + 1 salariée du CIAS mise à disposition / 2 salariées Commune de Modane = coordinatrice + interprète

Des besoins d'accompagnement à la scolarité et d'aides aux devoirs à destination des primaires sont ressentis sur d'autres communes du territoire mais doivent être précisés et différents selon les communes en fonction des populations et de l'activité touristique.

L'organisation de dispositifs d'accompagnement en ce domaine nécessite une coordination que les communes seules n'ont pas forcément capacités à assurer : identification des besoins, relations avec le corps enseignant, les familles, gestion des encadrants/bénévoles...

A destination des collégiens, le CIAS HMV intervient sur de l'aide aux devoirs et dans le cadre du dispositif Devoirs Faits au collège.

### Les actions de prévention et de soutien à la parentalité

Le CIAS HMV, en lien avec de nombreux partenaires du territoire, organise une programmation d'actions de prévention et de soutien à la parentalité à destination des enfants et leurs familles : interventions dans les écoles (interventions sur les compétences psychosociales et au collège (ateliers réguliers, expositions, ...), manifestations tout public, en lien avec des manifestations plus larges de type Familles en Fête – mais aussi sur des temps forts thématiques propres au territoire défini dans le cadre d'un Collectif Familles.



Soutien  
aux structures d'accueil  
existantes,  
en adaptation constante

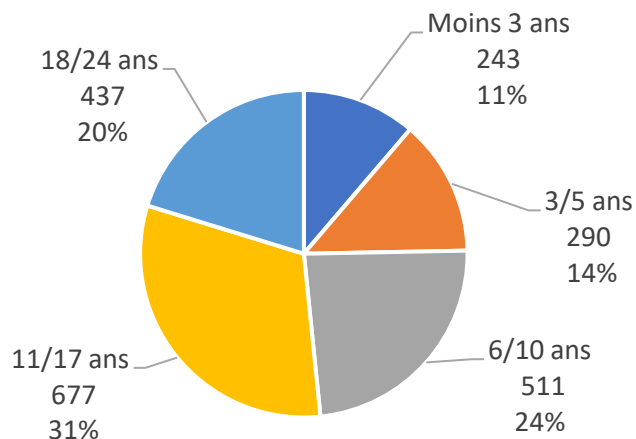


Facilitation du parcours des familles / Lisibilité /  
Communication

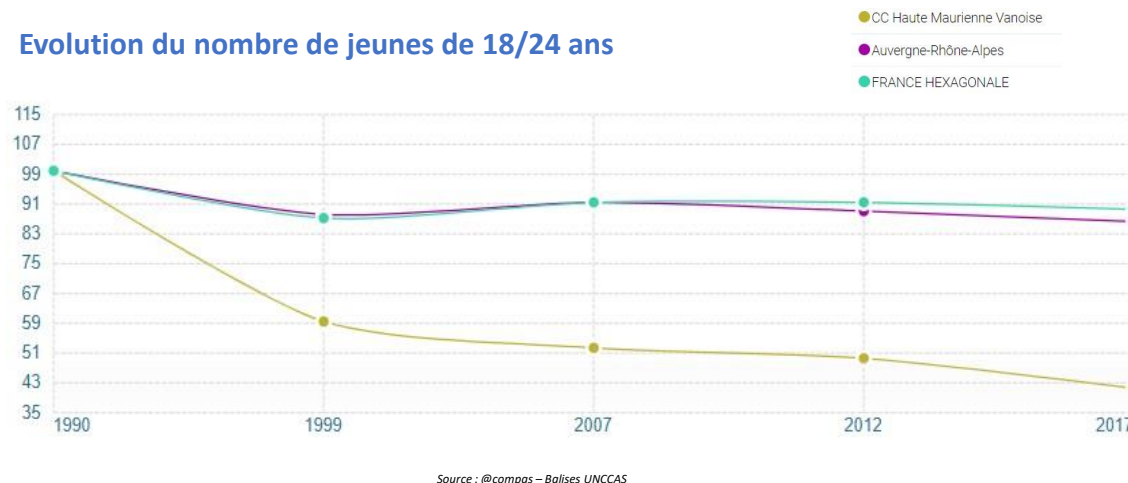
Optimisation des complémentarités et des échanges  
dans le cadre d'un réseau local



## CCHMV - Répartition par âge des moins de 25 ans



## Evolution du nombre de jeunes de 18/24 ans



Personnes de 15-29 ans non scolarisés sans diplôme (ou au plus le brevet des collèges) - %	CCHMV	BONNEVAL SUR ARC	BESSANS	VAL CENIS	AUSSOIS	VB	AVRIEUX	FOURNEAUX	MODANE	LE FRENEY	ST ANDRE
	13.8	4.2	8.6	4.3	9.4	0	23	18.6	40.6	0	4.2

Les jeunes de 15/29 ans sans diplômes (ou au plus le brevet des collèges) représentent 13.8% des jeunes de cette tranche d'âge non scolarisés avec de fortes disparités selon les communes *Source : INSEE - RGP 2017 -2018*

Au-delà du Collège, l'accès aux lycées nécessite des déplacements déjà plus complexes – voire de l'internat (obligatoire dès le Collège pour une partie du territoire). Au-delà, l'accès aux formations et études supérieures hors Maurienne est d'autant plus difficile (mobilité et donc logement) et peut constituer parfois un frein à la formation pour certains jeunes.

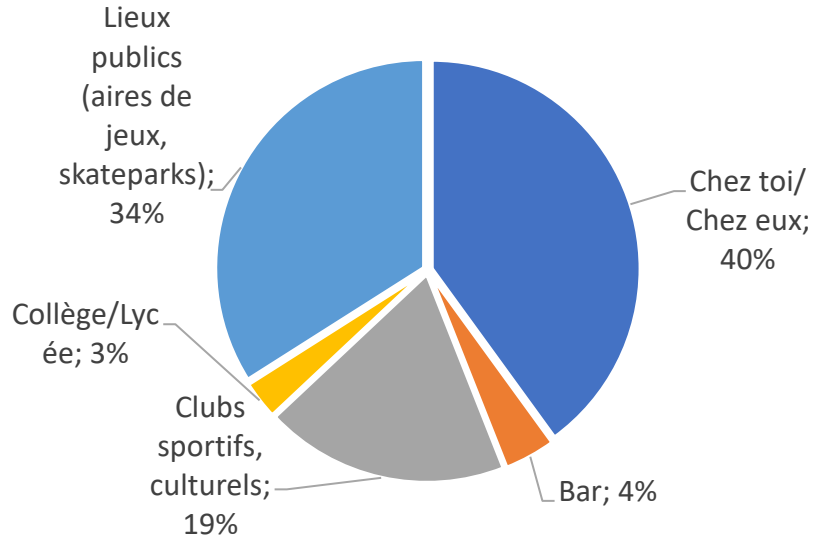


## Enquête Jeunesse- Avril – Août 2022 – 96 Répondants :

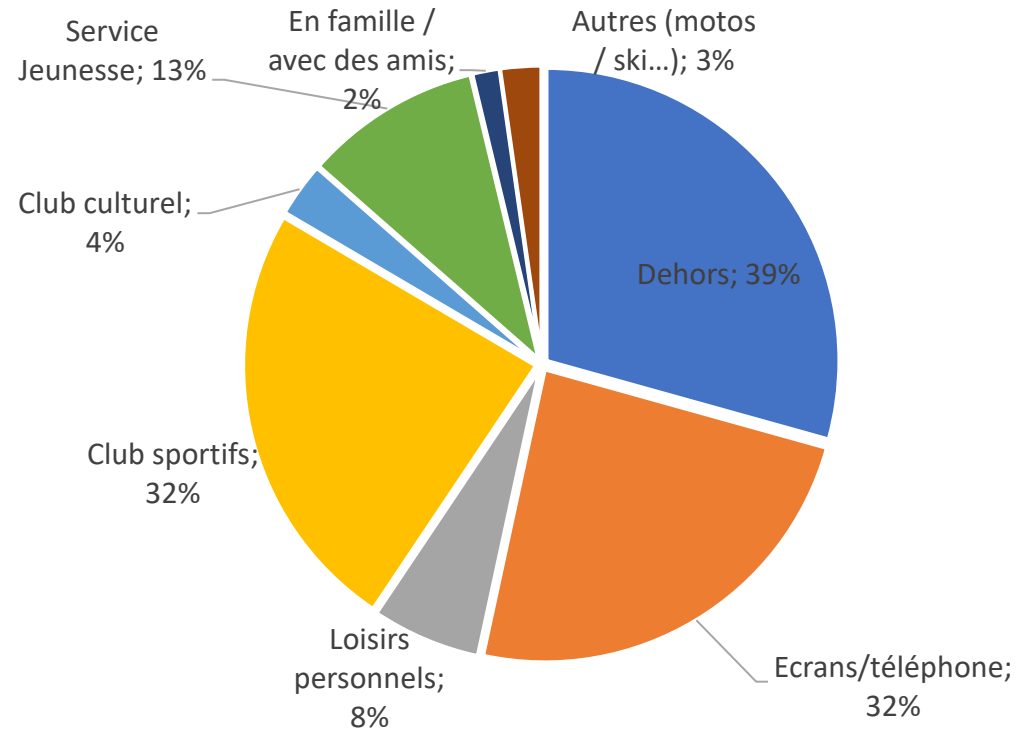
60% filles  
42% entre 10 et 12 ans  
45% entre 13 et 15 ans  
13% entre 16 et 18 ans

42% Modane  
23% Val Cenis  
14,5% AVB  
7% Aussois  
Autres – sauf Bonneval

### Avec vous, où vous retrouvez-vous ? Lieux de rencontre



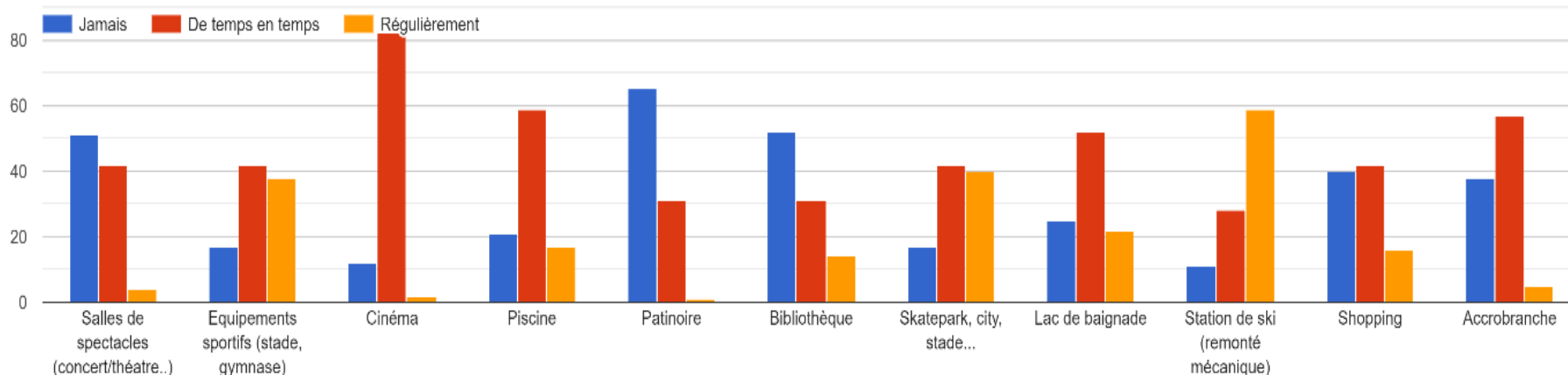
### Comment occupes-tu ton temps libre ?



**Principaux modes de transport :** A pied / Voiture /Vélo-Skate..  
Navette – Bus en 4<sup>ème</sup> position mais loin derrière



Quelles activités/loisirs/équipements fréquentes-tu en dehors de l'école ?



Pour quelles raisons ne fréquentes-tu pas ces activités ? 172 citations

Transport	30%
Pas une activité qui m'intéresse	28%
Prix	15%
Les jours et horaires ne conviennent pas	12%
Je ne connais pas	10%
Trop loin	2%

Ce qui pourraient les aider dans leurs activités / leurs pratiques :

- 1/ Des transports
- 2/ ?? – ne savent pas – sans avis
- 3/ Réductions
- 4/ Plus d'informations

71% des répondants connaissent/fréquentent le service Jeunesse du CIAS.

Ceux qui ne connaissent pas 29%, pour quelles raisons :

- Ne m'intéresse pas
- Trop loin de chez moi
- Je ne connais pas



## LA JEUNESSE

Sur quels thèmes aimerais tu plus d'informations, d'écoute et de conseils adaptés à ton âge ?  
Par ordre de priorité

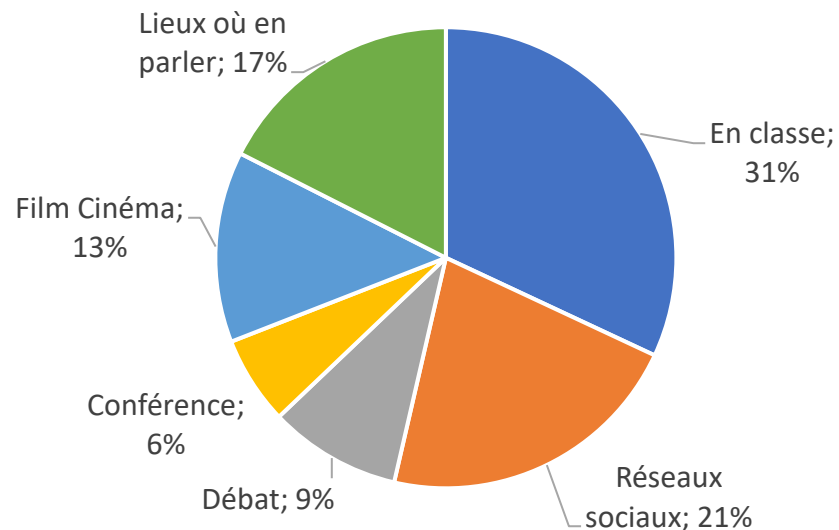
Orientation	1
Recherche d'emplois/ Jobs	2
Vie et activités sur le territoire	3
Sexualité/Harcèlement	4
Paramétrages Réseaux sociaux	5
Drogues / Alcool	6

22% des jeunes répondants ne parlent pas de leurs soucis et ne sauraient pas à qui en parler.

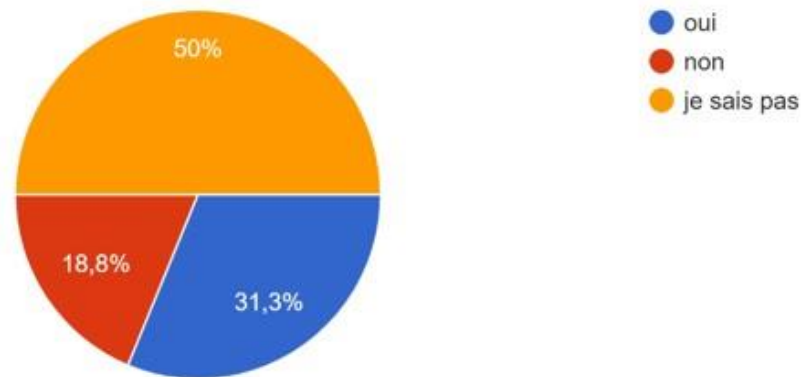
Qu'est ce qui manque le plus aux jeunes du territoire ? 162 citations

Des activités, des évènements pour les jeunes	43%
Des transports	28%
Des lieux où s'engager	13%
RAS	9%
Des lieux d'écoute et d'informations	6%

Modes d'information souhaités :



Plus tard, aimerais-tu rester vivre en Haute Maurienne Vanoise ?



## LES BESOINS D'ACCOMPAGNEMENT DES JEUNES

En lien avec les services et réseaux d'accompagnement des familles, des dispositifs existent pour les jeunes sur le territoire ou sur St Jean de Maurienne mais ils sont alors parfois plus complexes d'accès et souvent moins connus.

### **ZOOM La permanence Mission Locale Jeunes Pays de Maurienne à Modane :**

Les jeunes de la CCHMV représentent en 2019 14% des 1ers accueils effectués par la Mission Locale Maurienne – 99 jeunes ont été accompagnés en 2021 sur la permanence de Modane. La majorité des jeunes fréquentant la Mission Locale ont entre 18 et 21 ans.

Selon les communes d'origine, les demandes portent sur la formation (financements...) autour de métiers en lien avec l'activité touristique du territoire (Brevet d'Etat, ...) et/ou permettant d'accéder à une bi qualification autour d'emplois saisonniers Eté/Hiver. Pour les jeunes originaires des communes de Modane/Fourneaux, les demandes portent sur de la recherche d'emploi.

La mobilité reste un problème majeur pour l'accès à l'emploi sur le territoire pour les jeunes : nécessité de permis, véhicule, ...et à certaines formations hors Maurienne.

**ZOOM La Garantie jeunes :** C'est un droit ouvert qui s'adresse aux jeunes de 16 ans à moins de 26 ans, en situation de précarité qui ne sont ni en emploi, ni en formation, ni en étude (NEET).

Pour favoriser leur insertion dans l'emploi, ils sont accompagnés de manière intensive et collective et bénéficient de mises en situation professionnelle.

Cet accompagnement est assorti d'une aide financière pour faciliter leurs démarches d'accès à l'emploi.

En 2020, le territoire de la CCHMV représente 13% des Garanties Jeunes mises en place sur la Maurienne. Les jeunes en bénéficiant, sont originaires de Modane et Fourneaux uniquement.

**ZOOM Le fonds d'aide aux jeunes (FAJ) :** Le (FAJ) est un dispositif départemental de dernier recours destiné aux jeunes adultes en grande difficulté sociale, âgés pour la plupart entre 18 et 25 ans. Il vise à favoriser leur insertion sociale et professionnelle et, le cas échéant, à leur apporter des secours temporaires pour faire face à des besoins urgents.

Le fonds octroie essentiellement des aides financières individuelles versées le plus souvent à titre subsidiaire lorsque les autres dispositifs existants ne peuvent être mobilisés. 13% des FAJ accordés sur la Maurienne sont attribués à des jeunes du territoire en 2020 = 11 Fonds d'aide déclenchés en 2020 (aide classique ou aide urgence).

Connaissance  
et Appropriation  
du territoire par les jeunes

### Facilitation du parcours des jeunes

Mobilité / Formation / Installation (Logement)  
/ Santé / Activités



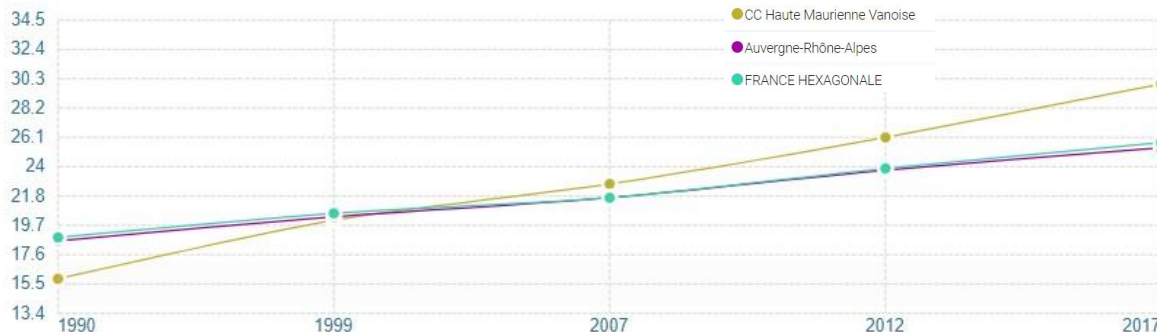


## LES PERSONNES AGEES

% POPULATION	+ 60 ANS	+ 75 ANS
CCHMV	30%	11%
AURA	25,3%	9,3%
FRANCE	25,7%	9,4%

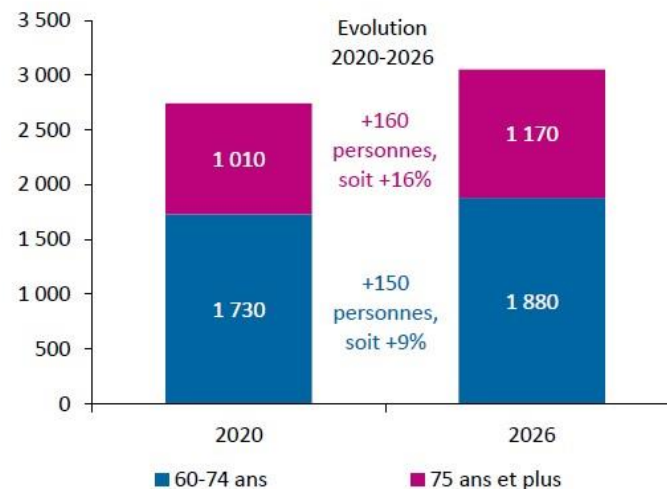
### Evolution de la part de population de plus de 60 ans = 29.9% en 2017 - en hausse

Source : @compas – Balises UNCCAS



### Une projection de la population âgée entre 2020 et 2026

Source : Insee, Rp et estimations © Compas



sources : Insee – RGP 2017 - Compas Balises UNCCAS

Après 75 ans, les aînés vivent très majoritairement à leur domicile, quel que soit le sexe = 91% = 860 personnes.

En 2017, 24% des personnes âgées de 60-74 ans vivent seules à leur domicile contre 38.5% de celles de 75 ans et plus. Cette part atteint 50% chez les 80 ans et plus.

Un ratio d'aïdants/aidés (Personnes de 55 - 64 ans / personnes de 75 ans et plus) de 4,2, supérieur à d'autres territoires (3,8 en AURA) mais des 55/64 ans plus actifs (NB : Taux d'emploi 55% contre 49,2% en AURA). La solidarité familiale est importante et la famille représente la 1<sup>ère</sup> ressource en cas de problèmes.

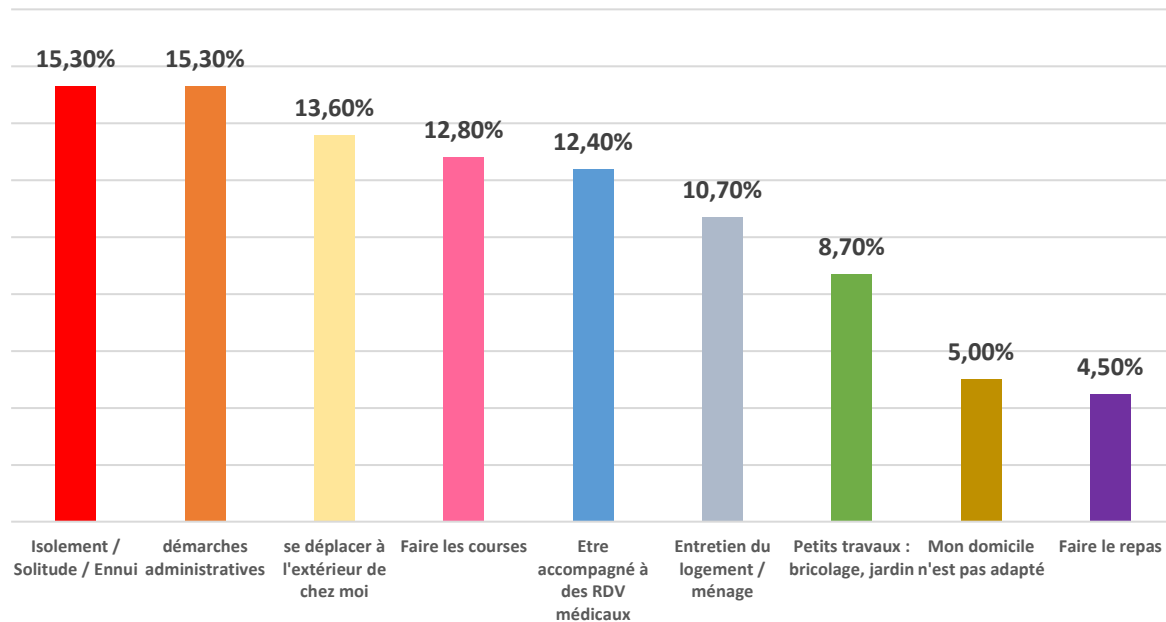
76% des répondants de + 65 ans estiment qu'il est facile et agréable de vieillir en Haute Maurienne Vanoise. (+70% de l'ensemble des répondants)

Source : Enquête Population ABS 2021 – CIAS HMV



### Les 3 principales difficultés rencontrées par les personnes âgées selon

l'ensemble des répondants : Source : Enquête Population ABS 2021 – CIAS HMV



L'isolement est la principale difficulté rencontrée et citée.

Elle fait l'objet de réflexions partenariales entre les différents acteurs sociaux du territoire car relevée par les différents services intervenant auprès des personnes âgées à domicile. Une enquête a été lancée en juin 2022 pour évaluer les besoins et la pertinence de la mise en place de visites de courtoisie de bénévoles.

26% des plus de 65 ans déclarent rencontrer des problèmes de mobilité.

Les difficultés rencontrées en termes de mobilité concernent principalement les déplacements pour des rdv à l'extérieur : Se rendre à des RDV sur St Jean Se rendre sur Modane/Fourneaux

L'éloignement, la desserte du logement est le 2<sup>ème</sup> problème rencontré par rapport au logement occupé pour les personnes de + 65 ans (mauvaise isolation en 1<sup>er</sup>). + 36% des personnes de + 65 ans se sentent en difficultés ou grande difficultés face aux démarches en ligne.

Les inconvénients du territoire pour les + 65 ans portent sur le manque d'équipements et de services de santé, l'éloignement, le transport et déplacements sur le territoire. Les atouts du territoire cités restent identiques à ceux cités par le reste de la population.



Les services existants sur le territoire à destination des personnes âgées sont moyennement connus.

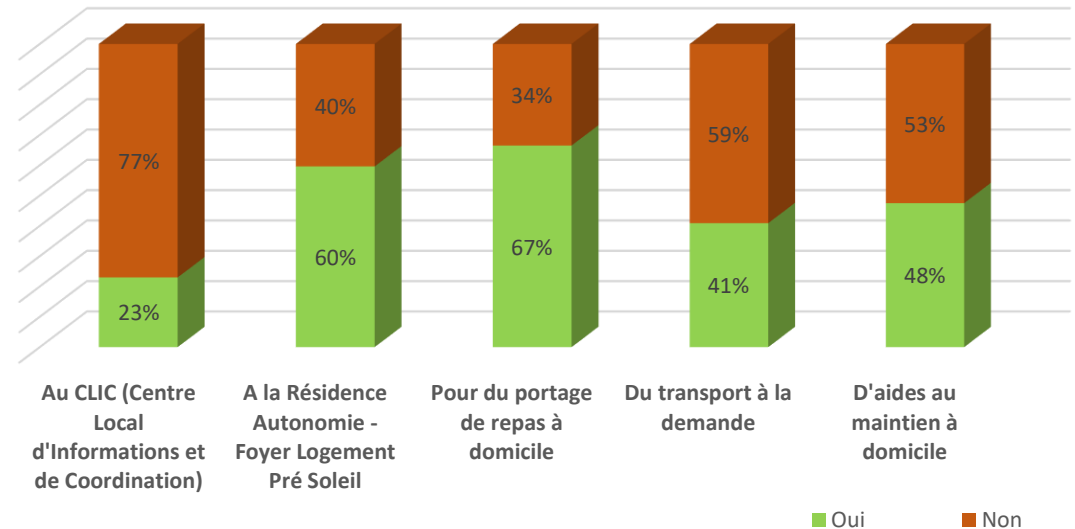
**Les services d'aide au maintien à domicile sont présents mais saturés.** La configuration géographique du territoire ne simplifie en outre pas également les déplacements de ces services. Ces secteurs connaissent comme ailleurs des difficultés de recrutement importantes.

Le maintien à domicile des personnes âgées est plutôt favorisé à ce jour grâce à la présence de familles et d'aidants. Toutefois les aidants étant très actifs, ceci peut entraîner des besoins de soutien des aidants. L'aide et le soutien aux aidants existent mais leur accès n'est pas facilité par la configuration géographique du territoire (ateliers sur St Jean de Maurienne).

Les projections d'évolution de la population laissent présager une baisse du nombre d'aidants alors que les demandes risquent d'augmenter avec une population âgée croissante.

**114 personnes bénéficient d'une Aide Personnalisée à l'Autonomie en 2019.**

### Connaissez vous les services proposés à destination des personnes âgées : Source : Enquête Population ABS 2021 – CIAS HMV



Une population âgée en hausse

Des services de soins et d'aides à domicile saturés et des difficultés accrues par la configuration géographique du territoire

Risque d'isolement croissant des personnes âgées



66% des personnes interrogées ne savent pas vers qui se tourner en cas de difficultés sociales.

+ 84% se déclarent autonome ou très autonome avec les démarches en ligne

+ 36% des personnes de + 65 ans se sentent en difficultés ou grande difficultés face aux démarches en ligne.

Source : Enquête Population ABS 2021 – CIAS HMV

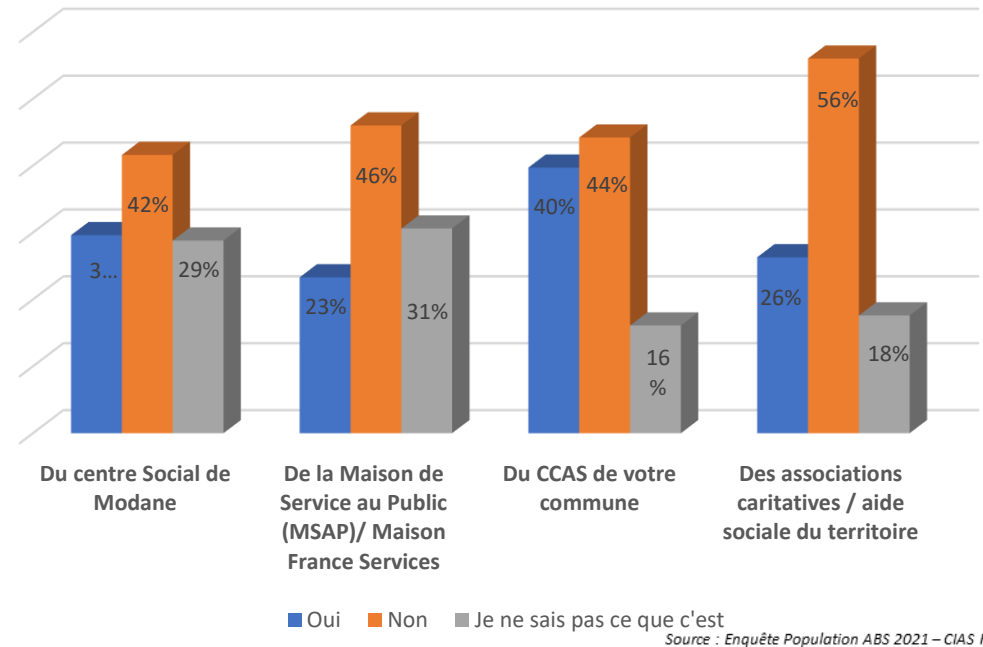
Les personnes en difficultés sociales et rupture de lien social peuvent bénéficier de la présence d'associations caritatives : Croix Rouge Française, Secours Catholique, Restos du Cœur et de l'accompagnement du Centre social de Modane du Département de la Savoie ainsi que des permanences de l'association GEM Rebond depuis le printemps 2022.

Les CCAS et la solidarité locale jouent un rôle important de veille dans les petites communes.

Mais les difficultés de déplacement, la promiscuité/interconnaissance dans les villages ne facilitent pas forcément les démarches pour se faire accompagner et aider.

L'enquête Population menée en 2021 n'a d'ailleurs pas pu touché ces personnes éloignées socialement.

### Connaissez-vous les services et le soutien potentiel (ensemble des répondants) :



Un déficit de connaissances des services existants ressort de l'enquête menée auprès de la population en 2021 - Sources : Enquête Population ABS 2021 – CIAS HMV

25% des répondants déclarent ne jamais consulter les sites internet de la CCHMV ou des communes pour avoir des informations sur la vie locale. Les communes et CCAS restent les ressources et contacts les plus identifiés sur le territoire et souvent la 1<sup>ère</sup> porte d'entrée.



La Maison France Services du territoire, labellisée en 2021, basée sur Modane, connaît une fréquentation croissante tout en ne bénéficiant pas encore à ce jour d'une véritable notoriété auprès de l'ensemble de la population quant aux services proposés et quant à la présence d'une antenne sur Val-Cenis Lanslebourg.

## Nombre d'accompagnements MSAP / Maison France Services en 2021 :

CAF	69
Pôle Emploi	43
ANTS	88
CNAM	21
MSA	0
Assurance Retraite	11
DGFIP	21
Ministère de la Justice	3
La Poste	0
Préfecture Titres de séjour	12
DDETSPP	6
Autres divers : dossier OPAC, carte SNCF, transports scolaires, MDPH...	12

Nombre d'entretiens physiques réalisés par les assistantes sociales au Centre Social de Modane en 2021	843
Nombre d'entretiens téléphoniques réalisés par les assistantes sociales au Centre Social de Modane en 2021	147
Nombre de visites à domiciles réalisées par les AS en 2021	249

Sources : Maison sociale Maurienne / Département Savoie



36% de la population est couverte par une allocation CAF (46% au niveau de la Savoie). Ce taux de couverture est en lien avec le vieillissement de la population et la part des ménages avec enfants en baisse, les allocations CAF touchant majoritairement les ménages avec enfants.

A la frontière italienne, le territoire de Haute Maurienne Vanoise est historiquement une terre d'accueils et de rencontres de populations de diverses origines.

Titres de séjour, transposition de documents administratifs étrangers, ...sont autant de démarches administratives à accompagner sur le territoire.

La commune de Fourneaux accueille un Hébergement d'Urgence pour les Demandeurs d'Asile de 71 places, géré par la SASSON.

La SASSON gère également un centre d'Hébergement d'Urgence de 16 places.



### Les services de soins, de santé et d'aide à domicile

L'éloignement de spécialistes, l'absence de dentistes sont les principales difficultés rencontrées citées par les habitants en termes de services de soins et de santé. *Source : Enquête Population ABS 2021 – CIAS HMV*

Le Centre Hospitalier de la Vallée de la Maurienne propose et développe toutefois sur le Centre de Modane des permanences de spécialistes.

Le territoire bénéficie à ce jour d'une densité de médecins généralistes plus élevée que la moyenne : 127,9/ 100 000 (moyenne dans les EPCI France = 92,3) mais la population touristique très dense en saisons entraîne des besoins importants. L'éloignement des services de santé impose également un recours plus important aux généralistes qu'en moyenne en Auvergne-Rhône-Alpes.

62% des affiliés CNAM sont bénéficiaires d'une complémentaire (hors CMUC/CSS) (70% en région AURA).

*Source Balises / ORS Rhône-Alpes 2020*

Par ailleurs, sur le secteur de Modane, les départs en retraite de médecins généralistes seront impactant sur les prochaines années.

Le SAAD Amical, le SIAAD du Centre Hospitalier Vallée de la Maurienne et les cabinets d'infirmières libérales sont les principaux intervenants à domicile.

73% des affiliés Cnam de +75 ans ont bénéficié de soins infirmiers (49% en AURA) *Source Balises / ORS Rhône-Alpes 2020*

Il n'existe aucun service d'aide à domicile en direction des familles.

Facilitation des parcours

Accompagnement numérique

Communication sur les accompagnements existants

Accès aux services et permanences de soins de proximité et d'aides à domicile





## LOISIRS / CULTURE ET ANIMATION DE LA VIE SOCIALE

En termes de pratique d'activités sportives, cités en 2<sup>ème</sup> atouts du territoire - Sources : Enquête Population ABS 2021 - CIAS HMV, le territoire présente de nombreux atouts liés notamment à l'activité touristique et au cadre naturel. De même l'offre d'activités de loisirs et culturelles est importante en saison touristique encore plus particulièrement. La richesse du patrimoine naturel et culturel permet le développement de nombreuses activités et prestations en lien.





4 cinémas dont 2 uniquement ouverts en saisons touristiques



6 stations de ski alpins/nordiques

3 piscines dont 2 saisonnières



Environ 120 associations existent sur le territoire - Source 2021 CCHMV





+80% des répondants déclarent fréquenter ou pratiquer régulièrement une activité sportive librement ou en association ou fréquenter un lieu/équipement culturel.

Le principal motif évoqué en termes de non fréquentation : manque de temps. Sources : Enquête Population ABS 2021 – CIAS HMV

Le territoire présente un nombre de licenciés sportifs plus importants qu'en moyenne sur les communes de France

**Nombre moyenne de licenciés sportifs pour 100h sur les communes du territoire = 30,9**

**22,3 en moyenne sur les communes France**

Source : Observatoire des territoires = Recensement des licences et clubs sportifs / Injep - Meos, 2016

Toutefois, les jeunes expriment un manque de connaissance de l'offre d'activités existantes et des problèmes d'accessibilité.

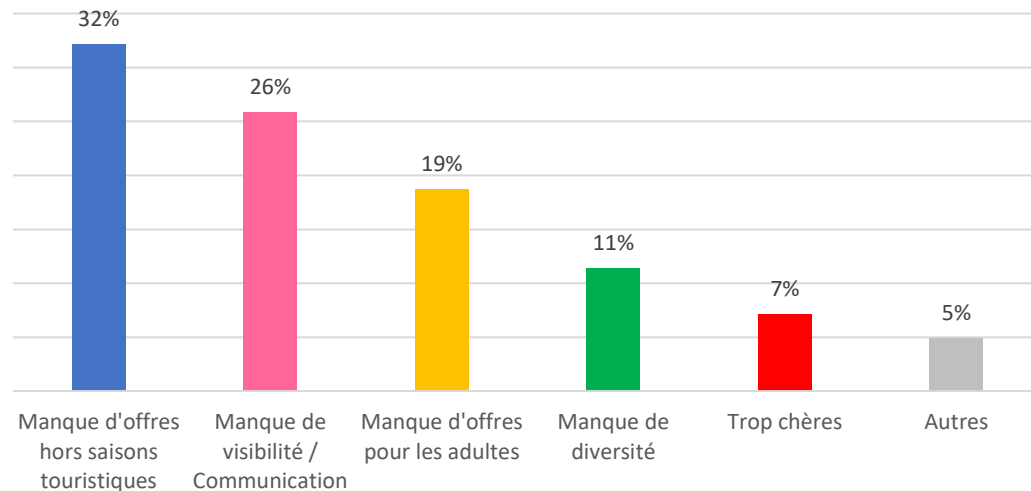
La saisonnalité des emplois et le manque de visibilité de l'offre ne facilitent pas les pratiques.

La configuration géographique du territoire ne permet pas toujours un accès aisé aux manifestations, temps forts et diverses activités proposées, de même que le coût de l'activité ski notamment laisse éloignées certaines populations de cette activité phare du territoire.

Le bénévolat au sein des associations avec une population totale faible et vieillissante peut par ailleurs s'avérer fragile à long terme.

### Quels sont les manques du territoire en termes d'activités de loisirs ?

Sources : Enquête Population ABS 2021 – CIAS HMV



Communication sur l'offre en direction de la population locale

Accessibilité de l'offre

Maintien de la dynamique associative en lien avec vieillissement de la population



## MOBILITE ET DEPLACEMENTS

82% des répondants à l'enquête Population déclarent ne pas rencontrer de difficultés dans leurs déplacements.

Les difficultés semblent plus importantes sur Modane et Fourneaux où « seulement » 70% déclarent ne pas rencontrer de problèmes de déplacements. Un manque de transports urbains sur ces communes est cité.

La dépendance à la voiture est très grande pour assurer ses déplacements sur le territoire. L'éloignement et la configuration géographique du territoire est jugé comme un inconvénient notable pour les habitants (2<sup>ème</sup> inconvénient du territoire cité).

A contrario la proximité de grands axes routiers/ferroviaires est perçue pourtant comme un atout pour le territoire. Encore faut-il accéder jusqu'aux grands axes et dessertes...

Des services de transports collectifs existent mais uniquement en saisons touristiques et avec des grilles horaires conçues pour les vacanciers et activités touristiques.

Les déplacements en vélo ne sont pas jugés aisés en raison de la circulation en saison et de l'absence de voies dédiées.

Les déplacements sans voitures et les transports collectifs sur le territoire font partie des thèmes jugés prioritaires pour l'avenir de la Haute Maurienne Vanoise.

Source : Enquête Population ABS 2021 – CIAS HMV



En fonction des publics, les difficultés de mobilité varient :

- Pour les + 65 ans, les difficultés portent principalement sur les déplacements pour des courses, RDV – en direction de Modane/Fourneaux malgré le service Je Dis Bus existant (voir ci-contre) et sur les déplacements (et l'accompagnement) à RDV à l'extérieur du territoire. L'accès aux activités et animations est parfois aussi problématique.
- Aucun service adapté n'existe régulièrement pour les personnes à mobilité réduite (hormis ponctuellement sur réservation en saison touristique)
- Pour les moins de 50 ans, l'absence d'offres hors saisons touristiques est davantage citée ainsi que les prix élevés des transports.
- L'accès aux activités du territoire pour les plus jeunes reste étroitement dépendant de la famille et de la voiture. De même que l'accès aux formations, études supérieures par des moyens de transports collectifs est plus complexe du fait de la configuration géographique du territoire.

Source : Enquête Population ABS 2021 – CIAS HMV

Le manque d'offre de transports en adéquation avec la population active peut impacter également les travailleurs saisonniers, notamment dans la recherche de logements disponibles, moins importants au cœur même des stations.

Covoiturage et solidarité familiale sont les principales alternatives utilisées.



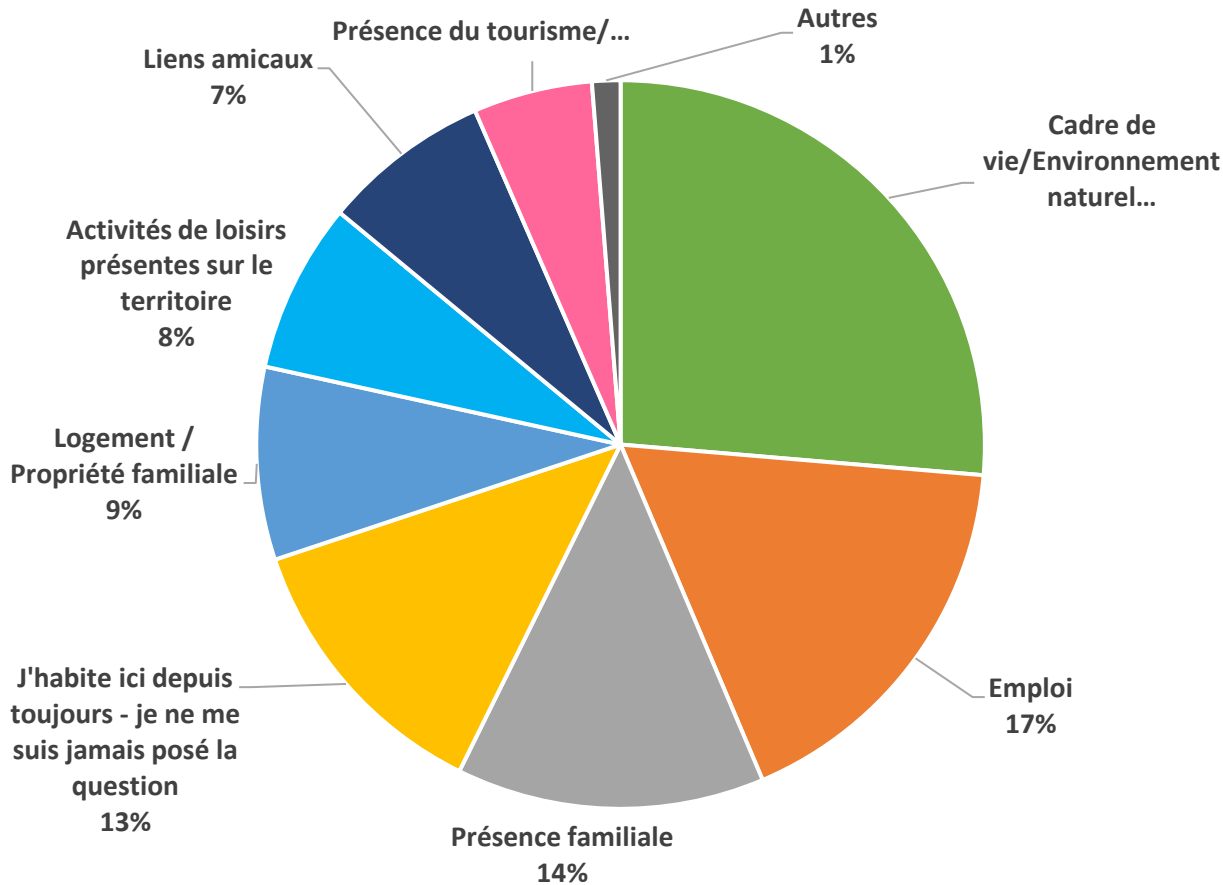
**ZOOM** Réservé en priorité aux + 65 ans,  
le transport à la demande Je Dis Bus propose une  
desserte 1 fois par semaine toute l'année de tous  
les villages en direction de Modane/Fourneaux.  
Il est limité à 8 places.

Il reste globalement peu connu – surtout sur  
certaines communes : 59% des répondants à  
l'enquête déclarent ne pas connaître le service.

Source : Enquête Population ABS 2021 – CIAS HMV



## Pourquoi habitez-vous sur le territoire ? Source : Enquête Population ABS 2021 – CIAS HMV



Sur toutes les communes sauf Modane/Fourneaux, le cadre de vie, l'environnement naturel arrive en tête des réponses. Sur Modane/Fourneaux, c'est l'emploi qui est la principale motivation de résidence.

**67 %**  
ont le sentiment d'être bien intégrés sur le territoire  
**>> 33% moyennement ou pas du tout**

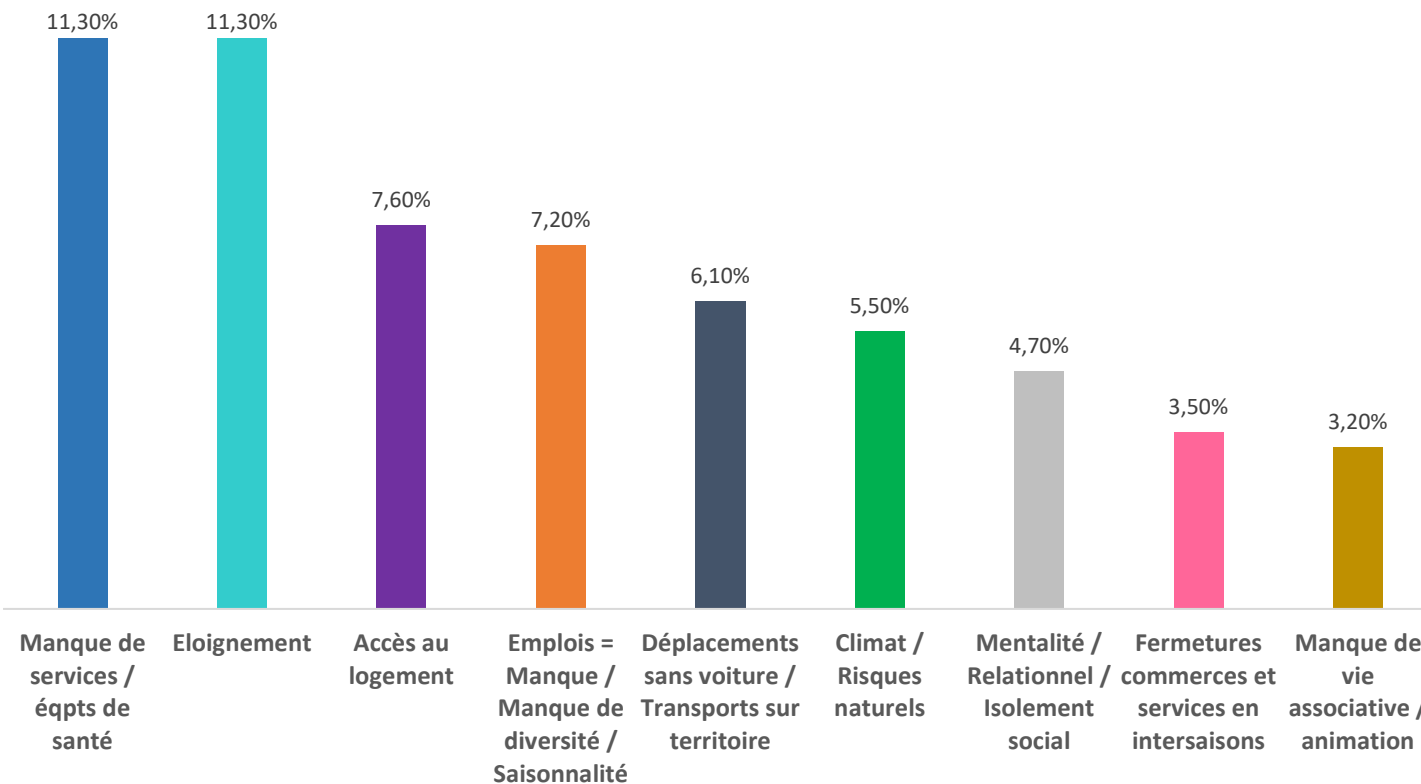
1198 citations – 518 répondants

Sources : Enquête Population ABS 2021 – CIAS HMV



## Les inconvénients du territoire : citez 3 inconvénients qui vous inciteraient à partir

Source : Enquête Population ABS 2021 – CIAS HMV



709 citations – 327 répondants Sources : Enquête Population ABS 2021 – CIAS HMV

Sur les communes de Val-Cenis et Aussois, c'est l'accès au logement qui arrivent en tête des inconvénients cités par les répondants et qui les inciteraient à partir.

Cette problématique est dans les 5 premiers inconvénients cités sur toutes les communes sauf Villarodin-Bourget où les impacts du chantier Lyon-Turin sont évoqués.

Sur les autres communes (hors Bonneval sur arc et St André – résultats non exploitables faute de retours), le manque de services et l'éloignement arrivent dans les 2 premiers inconvénients cités (2<sup>ème</sup> et 3<sup>ème</sup> sur les communes d'Aussois et Val-Cenis)

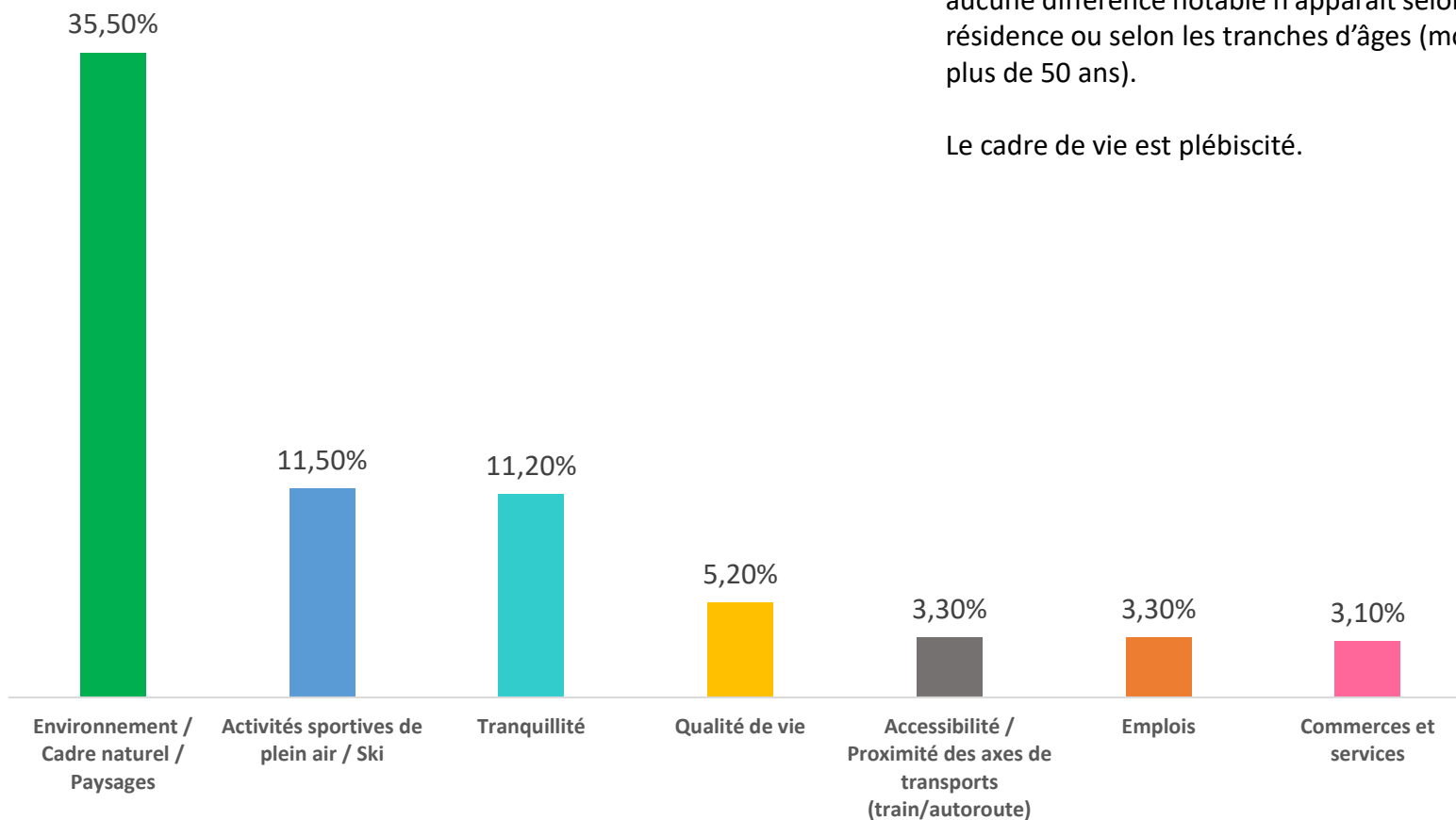
### Pour les moins de 50 ans :

- 1 / Accès au logement
- 2/ Eloignement
- 3/Manque de services/Eqpts de santé



## LA PERCEPTION DU TERRITOIRE PAR LES HABITANTS

### Les atouts du territoire : citez 3 atouts du territoire

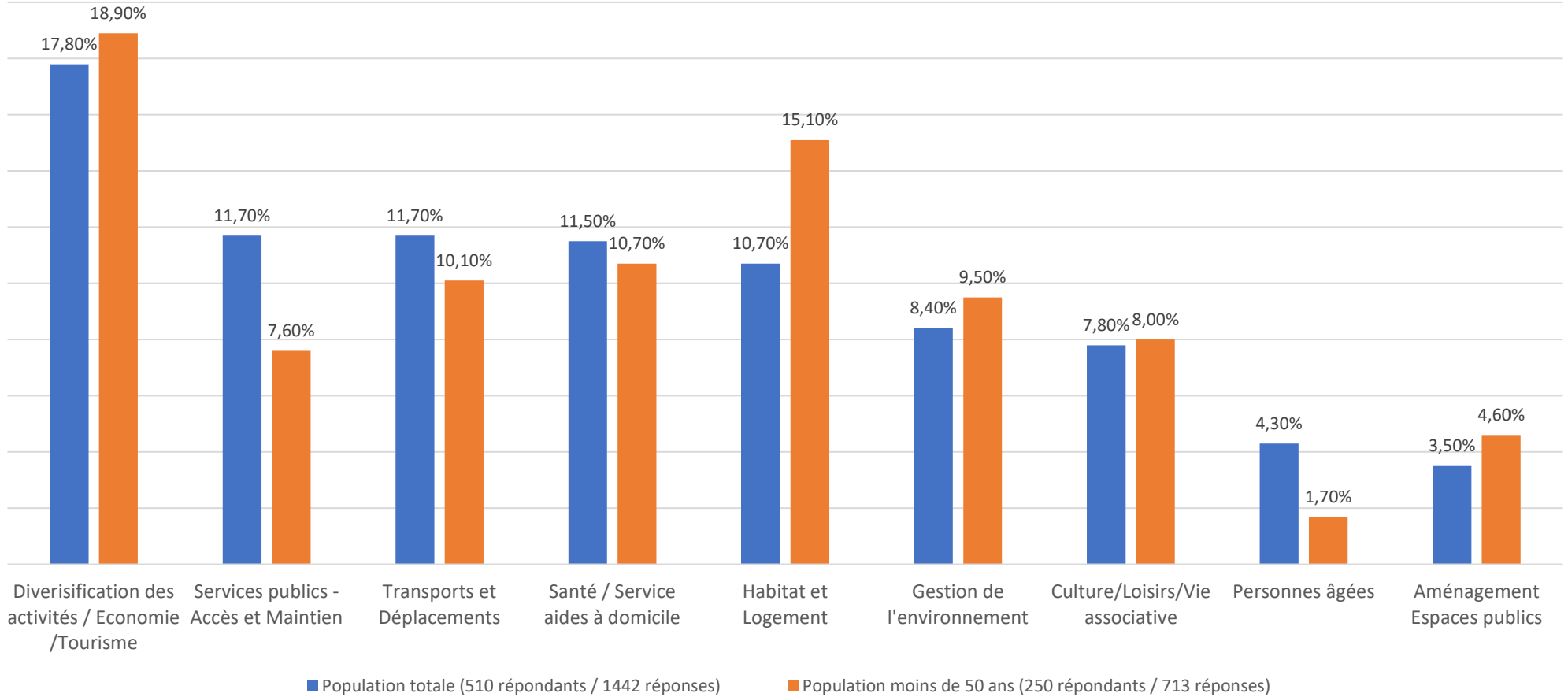


Concernant les atouts du territoire cités, aucune différence notable n'apparaît selon les communes de résidence ou selon les tranches d'âges (moins de 50 ans ou plus de 50 ans).

Le cadre de vie est plébiscité.



## Les thèmes prioritaires à traiter selon les habitants pour l'avenir du territoire



Sources : Enquête Population ABS 2021 – CIAS HVM  
Pourcentages calculés sur la base des réponses







### SERVICES ET ACCOMPAGNEMENT AUX FAMILLES



Soutien aux structures d'accueil existantes, en adaptation constante

Facilitation du parcours des familles / Lisibilité / Communication

Optimisation des complémentarités et des échanges inter structures

### LOISIRS / CULTURE / VIE ASSOCIATIVE



Communication sur l'offre en direction de la population

Maintien de la dynamique associative en lien avec vieillissement de la population

Accessibilité de l'offre

### CADRE DE VIE ET ENVIRONNEMENT PLEBISCITES ET FACTEURS D'ATTRACTIVITÉ À PRÉSERVER



### CARACTERISTIQUES SOCIO ECONOMIQUES



Dépendance à l'activité touristique  
Des enjeux de diversification de l'économie et des emplois

Des revenus moyens satisfaisants mais fragiles  
Emplois à risques de précarité malgré un faible taux de chômage moyen

Des disparités entre les communes avec des personnes en difficultés peu visibles concentrées sur certaines communes

### MOBILITE /DEPLACEMENTS



Connaissance de l'offre existante  
Adaptation d'une offre de mobilité douce et accessible à une population permanente relativement peu nombreuse

### ACCES AUX DROITS ET AUX SOINS/ AIDE SOCIALE / PREVENTION ET ACCOMPAGNEMENT



Facilitation des parcours  
Accompagnement numérique  
Communication sur les accompagnements existants  
Accès à des permanences de soins de proximité

### LOGEMENT / HABITAT

Accès difficile au logement : prix du foncier et de l'immobilier, visibilité des offres

Rénovation nécessaire des logements : isolation, chauffage, ...

Equilibre à trouver entre offre d'habitat permanent /saisonniers et résidences secondaires /occasionnelles

### POPULATION



Diminution et Vieillesse de la population

Attractivité du territoire

### PERSONNES AGEES



Une population en hausse

Difficultés des services de soins et d'aides à domicile saturés – accrues par la configuration géographique du territoire

Risque d'isolement croissant des personnes âgées

### JEUNESSE



Connaissance et Appropriation du territoire par les jeunes

Facilitation du parcours - installation et maintien des jeunes

### DES ENJEUX TRANSVERSAUX de COMMUNICATION et de VALORISATION DE L'EXISTANT



EN INTERNE sur le territoire, entre les acteurs

EN EXTERNE pour l'attractivité du territoire



## COMMUNICATION / MISE A JOUR ET EXPLOITATION DE L'ANALYSE DES BESOINS SOCIAUX

### COMMUNICATION

- Diffusion aux membres du conseil CCHMV et conseil administration CIAS HMV
- Diffusion dans les mairies et CCAS du territoire
- Mise en ligne du rapport sur le site de la CCHMV avec information sur le Journal Terra Modana / Articles de presse
- Diffusion au Département de la Savoie / Maison sociale de Maurienne et Centre social de Modane

### MISE A JOUR DES DONNEES

- Mise à jour Tableaux Indicateurs Socles – 1 fois par an
- Mise à jour des Fiches Données par commune en lien – 1 fois par an

### EXPLOITATION / DEMARCHES COMPLEMENTAIRES EN COURS/EN LIEN ou POTENTIELLES

- ABS = base du diagnostic territorial demandé par la Caisse d'Allocations Familiales dans le cadre de l'élaboration de la Convention Territoriale Globale CAF 2022/2026 - Politique Petite Enfance - Enfance – Jeunesse - Familles
- Démarche Projet de territoire Echo 2030 : ABS = volet social - données sociales
- Réflexion partenariale en lien avec le Département de la Savoie sur lutte contre isolement des personnes âgées / Projet de visites de courtoisie  
Enquête complémentaire en cours
- Etude de préfiguration de la Politique de l'Habitat menée par la CCHMV avec en cours un diagnostic précisant les besoins en logements et enjeux - perspectives d'actions autour de l'habitat
- Réflexion en cours sur le logement à destination des travailleurs saisonniers sur Val-Cenis
  
- Analyse approfondie sur Modane/Fourneaux dans le cadre du projet Petites Villes de Demain
- Enquête auprès des jeunes de 18 / 25 ans – sous représentés dans les enquêtes menées à ce jour
- Réflexion à engager en lien avec partenaires (Département notamment) sur services d'aides et de maintien à domicile / solution innovante à trouver
- Données à l'échelle du territoire sur les travailleurs saisonniers (quantitatives et qualitatives : attentes / besoins)



## Annexes 1

# Enquête Population – Novembre 2021

## Questionnaire

### Résultats Fiches par commune

NB : en raison de retours insuffisants, certaines communes n'ont pas pu bénéficier d'une analyse spécifique :  
Bonneval sur Arc / St André / Le Freney

### Résultats Fiche Territoire CCHMV

Liste des réponses à la question « *Citez une action/un service/un projet important à vos yeux à destination des habitants* »



## **Annexes 2**

### **Données Clefs – Fiches par commune**



## Annexes 3

# Données Clefs – Fiches CAF par commune



## Annexes 4

# Liste des principales ressources exploitées

- Insee – RGP 2017-2018
- Bases de données Balises-UNCCAS – Compas / Territoire CCHMV –Exploitation des données Insee 2017-2018
- Base Locale d'Informations Statistique En Santé - ORS Auvergne-Rhône-Alpes [www.balises-auvergne-rhone-alpes.org/](http://www.balises-auvergne-rhone-alpes.org/)
- CAF de la Savoie / Fiches territoriales par commune 2019 + [data.caf.fr](http://data.caf.fr)
- Syndicat du Pays de Maurienne-ADRETS / Schéma de Services Maurienne – Diagnostic - 2015
- CCHMV/Département de la Savoie/CCAS Modane –Démarche Bien vieillir en HMV – Réunion Sept 2016
- CCHMV / Bilans Renouvellement Contrat Enfance Jeunesse –Contrat Territorial Jeunesse 2019 -2022
- CIAS HMV / Démarche Renouvellement Contrat Territorial Jeunesse 2023-2027– Elaboration Convention Territoriale Globale 2023-2026 – Groupes de travail Petite Enfance-Enfance -Jeunesse-Familles
- CCHMV / Etude Définition Politique Habitat 2022
- CCHMV / OP Consultants – Diagnostic Démarche ECCHO 2030 - 2021
- Données Département de la Savoie – Maison Sociale Maurienne
- Observatoire des territoires / Agence nationale de la Cohésion des territoires : [www.observatoire-des-territoires.gouv.fr](http://www.observatoire-des-territoires.gouv.fr)
- Données Logements sociaux OPAC – Source : OPAC Antenne Maurienne

